



# 上海吉祥航空股份有限公司 2017 年年度报告



## 重要提示

一、本公司董事会、监事会及董事、监事、高级管理人员保证年度报告内容的真实、准确、完整，不存在虚假记载、误导性陈述或重大遗漏，并承担个别和连带的法律责任。

二、公司全体董事出席董事会会议。

三、立信会计师事务所（特殊普通合伙）为本公司出具了标准无保留意见的审计报告。

四、公司负责人王均金、主管会计工作负责人李兵及会计机构负责人（会计主管人员）张言国声明：保证年度报告中财务报告的真实、准确、完整。

### 五、经董事会审议的报告期利润分配预案或公积金转增股本预案

经立信会计师事务所（特殊普通合伙）对公司2017年度财务报告进行审计并出具标准无保留意见的审计报告，母公司2017年度实现净利润1,212,937,105.87元，截至2017年12月31日母公司累计未分配利润为人民币3,069,287,449.24元。2017年度拟先以母公司净利润的10%提取法定盈余公积金121,293,710.59元。

公司以截至2017年12月31日公司总股本1,797,013,477股为基数，向全体股东进行现金分红，每10股派发现金红利2.28元（含税），共计派发409,719,072.756元（含税）；2017年度公司不以资本公积金转增股本。

### 六、前瞻性陈述的风险声明

适用 不适用

本报告中所涉及的未来计划、发展战略等前瞻性描述不构成公司对投资者的实质承诺，敬请投资者注意投资风险。

### 七、是否存在被控股股东及其关联方非经营性占用资金情况

否

### 八、是否存在违反规定决策程序对外提供担保的情况？

否

### 九、重大风险提示

公司已在本报告中详细描述可能存在的相关风险，敬请查阅第四节“经营情况讨论与分析”中“关于公司未来发展的讨论与分析”中“可能面对的风险”部分的内容。

## 十、其他

适用 不适用



## 目录

第一节	释义.....	5
第二节	公司简介和主要财务指标.....	7
第三节	公司业务概要.....	11
第四节	经营情况讨论与分析.....	22
第五节	重要事项.....	42
第六节	普通股股份变动及股东情况.....	64
第七节	优先股相关情况.....	76
第八节	董事、监事、高级管理人员和员工情况.....	77
第九节	公司治理.....	89
第十节	公司债券相关情况.....	91
第十一节	财务报告.....	92
第十二节	备查文件目录.....	203



## 第一节 释义

### 一、 释义

在本报告书中，除非文义另有所指，下列词语具有如下含义：

常用词语释义		
吉祥航空、公司、本公司	指	上海吉祥航空股份有限公司
吉宁文化	指	上海吉宁文化传媒有限公司，本公司全资子公司
吉祥航服	指	上海吉祥航空服务有限公司，本公司全资子公司
均瑶旅行社	指	上海均瑶国际航空旅行社有限公司，本公司全资子公司
华瑞租赁	指	上海华瑞融资租赁有限公司，本公司全资子公司
九元航空	指	九元航空有限公司，本公司控股子公司
淘旅行	指	上海淘旅行网络科技有限公司，本公司控股子公司
君瑞宾馆	指	上海君瑞宾馆有限公司，本公司参股公司
空港城投	指	广东空港城投资有限公司
吉祥香港	指	上海吉祥航空香港有限公司（Shanghai Juneyao Airline Hong Kong Limited），吉祥航服全资子公司
控股股东、均瑶集团	指	上海均瑶（集团）有限公司
均瑶投资	指	上海均瑶航空投资有限公司
大众交通	指	大众交通（集团）股份有限公司
磐石宝骐	指	上海磐石宝骐投资合伙企业（有限合伙）
民航局	指	中国民用航空局
国泰君安、保荐人	指	国泰君安证券股份有限公司
国浩、律师	指	国浩律师（上海）事务所
立信	指	立信会计师事务所（特殊普通合伙）
十二五	指	中华人民共和国国民经济和社会发展第十二个五年规划纲要简称“十二五”规划（2011-2015年）
十三五	指	中华人民共和国国民经济和社会发展第十三个五年规划纲要，（2016-2020年）
元	指	如无特别说明，均指人民币元
报告期	指	2017年1月1日至2017年12月31日
报告期末	指	2017年12月31日

融资租赁	指	出租人根据承租人对出卖人（供货商）的选择，向出卖人购买租赁物，提供给承租人使用，承租人支付租金，承租期满，货物所有权归属于承租人的交易
经营租赁	指	融资租赁以外的租赁，租入资产不反映在报表中，租赁费列入公司运输成本
可用座位公里	指	飞行公里数乘以可出售座位数
可用吨公里	指	飞行公里数乘以收费载运的可用收费载运吨位
可用货运吨公里	指	飞行公里乘以可载货物及邮件吨位数量
收入吨公里	指	飞行公里乘以收费运载吨位量
收入客公里	指	飞行公里乘以收费旅客人数
收入货运吨公里	指	飞行公里乘以收费运载货物及邮件吨位
乘客人数	指	运输飞行载运的旅客人数
客座率	指	实际完成的收入客公里与可用座位公里之比
货物及邮件载运率	指	收入货运吨公里与可用货运吨公里之比
综合载运率	指	运输飞行所完成的运输总周转量与可提供吨公里之比
飞机日利用率	指	在册飞机在每个营运日的实际飞行小时
定期航班	指	公布班期和时刻、对公众开发销售的航班
飞行事故征候	指	航空器飞行实施过程中发生的未构成飞行事故或航空地面事故但与航空器运行有关，影响或者可能影响飞行安全的事件
飞行事故征候率	指	每飞行 10,000 小时发生事故征候的次数
航班正常率	指	航班实际出发时间与计划出发时间的较为一致的航班数量（即正常航班）与全部航班数量的比率
高价周转件	指	飞机在正常情况下维修和经常更换的价值比较高、有时间限制、又有序号进行跟踪管理、可以进行多次修复保用的飞机零部件
星空联盟	指	Star Alliance, 是全球三大国际航空公司联盟之一
人机比	指	公司职员数量和拥有的飞机数量的比例
FOC	指	航空公司运行管理系统

		(Flight Operations Control)
SMS	指	航空公司运行管理系统 (Flight Operations Control)
AOC	指	运行控制中心 (Airlines Operations Center)
QAR	指	快速存取记录器 (Quick access recorder)

## 第二节 公司简介和主要财务指标

### 一、 公司信息

公司的中文名称	上海吉祥航空股份有限公司
公司的中文简称	吉祥航空
公司的外文名称	JUNYAO AIRLINES Co., Ltd
公司的外文名称缩写	JUNYAOAIR
公司的法定代表人	王均金

### 二、 联系人和联系方式

	董事会秘书	证券事务代表
姓名	徐骏民	王晰
联系地址	上海闵行区虹翔三路80号	上海闵行区虹翔三路80号
电话	021-22388581	021-22388581
传真	021-22388000	021-22388000
电子信箱	ir@juneyaoair.com	ir@juneyaoair.com

### 三、 基本情况简介

公司注册地址	中国（上海）自由贸易试验区康桥东路8号
公司注册地址的邮政编码	201315
公司办公地址	上海闵行区虹翔三路80号
公司办公地址的邮政编码	200336
公司网址	www.juneyaoair.com
电子信箱	ir@juneyaoair.com
服务热线	021-95520
微信公众订阅号	吉祥航空
微信号	ho-air
微信号二维码	



#### 四、信息披露及备置地点

公司选定的信息披露媒体名称	《中国证券报》、《上海证券报》、《证券时报》
登载年度报告的中国证监会指定网站的网址	www. sse. com. cn
公司年度报告备置地点	上海吉祥航空股份有限公司董事会办公室

#### 五、公司股票简况

公司股票简况				
股票种类	股票上市交易所	股票简称	股票代码	变更前股票简称
A股	上海证券交易所	吉祥航空	603885	无

#### 六、其他相关资料

公司聘请的会计师事务所（境内）	名称	立信会计师事务所（特殊普通合伙）
	办公地址	上海市南京东路 61 号
	签字会计师姓名	朱海平、罗丹
报告期内履行持续督导职责的保荐机构	名称	国泰君安证券股份有限公司
	办公地址	上海银城中路 168 号上海银行大厦
	签字的保荐代表人姓名	陈琦、秦磊
	持续督导的期间	2015 年 5 月 27 日至 2017 年 12 月 31 日

#### 七、近三年主要会计数据和财务指标

##### (一) 主要会计数据

单位：元 币种：人民币

主要会计数据	2017年	2016年	本期比上年同期增减(%)	2015年
营业收入	12,411,690,491.20	9,928,492,148.35	25.01	8,158,238,056.26
归属于上市公司股东的净利润	1,325,631,155.02	1,249,074,211.21	6.13	1,047,287,568.99
归属于上市公司股东的扣除非经常性损益的净利润	1,166,964,001.94	912,612,605.55	27.87	841,735,076.91
经营活动产生的现金流量净额	2,761,349,265.06	2,027,271,648.84	36.21	1,975,629,344.94
	2017年末	2016年末	本期末比上年同期末增减(%)	2015年末
归属于上市公司股东的净资产	8,650,255,690.32	7,628,285,628.14	13.40	3,365,101,312.66
总资产	20,236,911,145.55	17,357,455,944.26	16.59	13,404,571,231.19



**(二) 主要财务指标**

主要财务指标	2017年	2016年	本期比上年同期增减(%)	2015年
基本每股收益(元/股)	0.74	0.73	1.37	0.81
稀释每股收益(元/股)	0.74	0.73	1.37	0.81
扣除非经常性损益后的基本每股收益(元/股)	0.65	0.53	22.64	0.55
加权平均净资产收益率(%)	16.30	21.33	减少5.03个百分点	36.11
扣除非经常性损益后的加权平均净资产收益率(%)	14.35	15.58	减少1.23个百分点	30.09

报告期末公司前三年主要会计数据和财务指标的说明

适用 不适用

2017年5月22日,公司2016年年度股东大会通过决议,以截至2016年12月31日公司股本总数1,283,581,055股为基数,以资本公积向全体股东每10股转增4股,转增后公司总股本将增加至1,797,013,477股,故2016年、2015年本每股收益、稀释每股收益指标进行了重算。

**八、境内外会计准则下会计数据差异**

**(一) 同时按照国际会计准则与按中国会计准则披露的财务报告中净利润和归属于上市公司股东的净资产差异情况**

适用 不适用

**(二) 同时按照境外会计准则与按中国会计准则披露的财务报告中净利润和归属于上市公司股东的净资产差异情况**

适用 不适用

**(三) 境内外会计准则差异的说明:**

适用 不适用

**九、2017年分季度主要财务数据**

单位:元 币种:人民币

	第一季度 (1-3月份)	第二季度 (4-6月份)	第三季度 (7-9月份)	第四季度 (10-12月份)
营业收入	3,113,989,331.94	2,746,545,191.14	3,820,351,091.29	2,730,804,876.83
归属于上市公司股东的净利润	420,396,568.21	204,550,822.16	618,893,219.38	81,790,545.27
归属于上市公司股东的扣除非经常性损益后的净利润	333,776,068.85	174,962,762.49	576,973,808.20	81,251,362.40
经营活动产生的现金流量净额	411,329,642.30	421,910,702.18	963,697,666.61	964,411,253.97

季度数据与已披露定期报告数据差异说明

适用 不适用

**十、非经常性损益项目和金额**

√适用 □不适用

单位:元 币种:人民币

非经常性损益项目	2017 年金额	附注 (如适用)	2016 年金额	2015 年金额
非流动资产处置损益	42,476,035.94		33,666,377.98	22,179,025.29
越权审批,或无正式批准文件,或偶发性的税收返还、减免				
计入当期损益的政府补助,但与公司正常经营业务密切相关,符合国家政策规定、按照一定标准定额或定量持续享受的政府补助除外	115,796,111.39		243,679,512.50	138,410,320.13
计入当期损益的对非金融企业收取的资金占用费				
企业取得子公司、联营企业及合营企业的投资成本小于取得投资时应享有被投资单位可辨认净资产公允价值产生的收益				
非货币性资产交换损益				
委托他人投资或管理资产的损益	2,440,633.36			
因不可抗力因素,如遭受自然灾害而计提的各项资产减值准备				
债务重组损益				
企业重组费用,如安置职工的支出、整合费用等				
交易价格显失公允的交易产生的超过公允价值部分的损益				
同一控制下企业合并产生的子公司期初至合并日的当期净损益				
与公司正常经营业务无关的或有事项产生的损益				
除同公司正常经营业务相关的有效套期保值业务外,持有交易性金融资产、交易性金融负债产生的公允价值变动损益,以及处置交易性金融资产、交易性金融负债和可供出售金融资产取得的投资收益	11,940,373.41			
单独进行减值测试的应收款项减值准备转回				
对外委托贷款取得的损益				
采用公允价值模式进行后续计量的投资性房地产公允价值变动产生的损益				

根据税收、会计等法律、法规的要求对当期损益进行一次性调整对当期损益的影响				
受托经营取得的托管费收入				
除上述各项之外的其他营业外收入和支出	53,599,746.02		169,677,296.79	107,180,703.92
其他符合非经常性损益定义的损益项目				
少数股东权益影响额	-11,662,052.08		-6,604,873.35	-1,619,026.05
所得税影响额	-55,923,694.96		-103,956,708.26	-60,598,531.21
合计	158,667,153.08		336,461,605.66	205,552,492.08

### 十一、 采用公允价值计量的项目

√适用 □不适用

单位：元 币种：人民币

项目名称	期初余额	期末余额	当期变动	对当期利润的影响金额
可供出售金融资产	2,544,000.00	56,875,316.40	54,331,316.40	9,387,683.03
合计	2,544,000.00	56,875,316.40	54,331,316.40	9,387,683.03

### 十二、 其他

□适用 √不适用

## 第三节 公司业务概要

### 一、报告期内公司所从事的主要业务、经营模式及行业情况说明

#### 报告期内公司所从事的主要业务

吉祥航空主营业务为航空客货运输业务，经营范围包括国内（含港澳台）航空客货邮运输、国际航空客货运输业务，航空配餐等。

截至报告期末共拥有 4 家全资子公司、控股 2 家子公司及参股 2 家公司。其中，全资子公司吉宁文化主营业务为公司航空器上相关的文化策划等业务；全资子公司吉祥航服主营业务主要为航空器材进出口等服务；全资子公司均瑶旅行社主营业务为航空客票代理销售及旅游业务；全资子公司上海华瑞融资租赁有限公司主要业务为融资租赁飞机及发动机等；控股子公司淘旅行从事网络科技领域内的旅游服务；控股子公司九元航空主营低成本航空服务。

#### 报告期内公司的经营模式

在合理安排航线布局，同时确保飞机利用率和客座率处于较高水平的基础上，本公司采用主运营基地模式，吉祥航空以上海虹桥、浦东两场为主基地机场，以南京为辅助基地，控股子公司九元航空以广州白云机场为主基地机场，主运营基地模式充分发挥规模化机队营运效率并具有显著成本控制优势，一方面减少了在基地机场以外建立其他营运基地所产生的大额成本开支；另一方面可在公司现有有机队规模的基础上最大效能地提高飞机营运效率、降低维护成本，从而有效减少飞机单位营运时间内的固定成本分摊。因此，主运营基地模式可以较好地集中优势资源，提高运营效率，同时减小成本支出、实现效益最大化。

#### (1) 深耕上海主基地



吉祥航空将上海这一经济中心和交通枢纽作为最主要的运营基地为本公司带来了良好的客户基础和巨大的市场空间。截至报告期末,公司拥有67架空客A320系列飞机(其中26架为A321),吉祥A320系列总机队数量处于六十余架的中等规模阶段。同时,公司运营着超过一百七十条以上海为主运营基地始发国内、港澳台地区及周边国家航线,主要航线目的地均为省会城市、经济发达城市以及旅游城市,公司着力打造直飞航线,减少经停环节,节省了在途时间、提高了运营效率,从而满足了中高端商旅乘客对时间、效率、环境的要求,航线布局合理。

公司2017年旅客运输总量超过1,670万人次,其中上海两场旅客运输量达到1,022万人次。公司2017年在上海的市场占有率达到9.13%。

## (2) 发展广州新基地

公司控股子公司九元航空于2014年获批设立,并于2015年初正式开航。九元航空以广州白云机场为主基地机场,以波音737系列飞机组建单一机型机队,现拥有14架波音B737系列飞机,运营着九十条国内航线,开通通航城市28个,主要目标市场为我国低成本航空市场。九元航空将充分依托广东省及珠三角地区经济发达、人口流动活跃、出行需求较高以及可近距离辐射东南亚等区位优势,秉承依托基地机场的区位优势、单一机型构建机队、瞄准特定目标市场、低成本运营、安全保障等吉祥航空业已建立的企业发展理念,积极拓展低成本航空市场,进一步提升吉祥航空综合实力。

## ✈ 行业情况说明

### (1) 我国交通运输行业发展状况

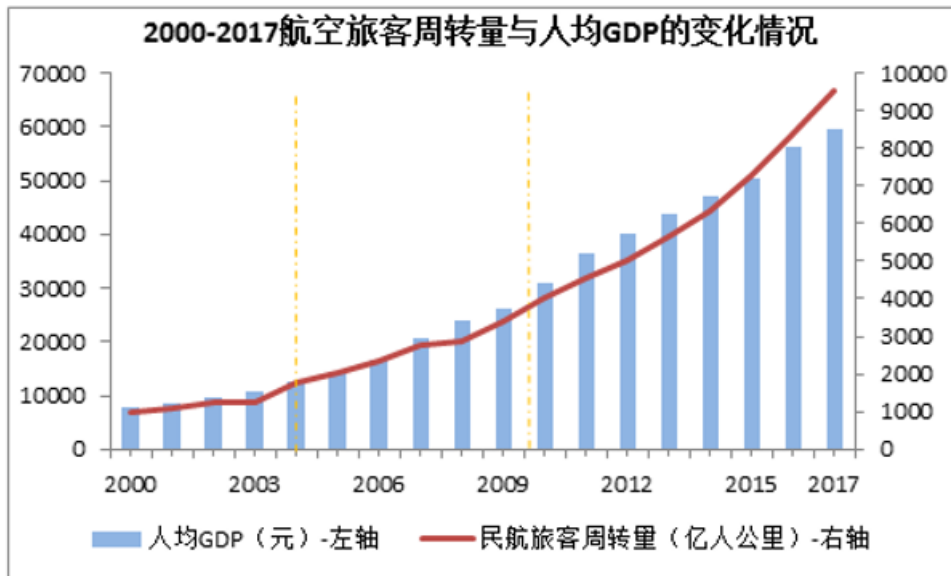
航空运输行业作为社会、经贸交往的重要方式,已经成为我国国民经济不可缺少的重要组成部分,其对于贸易、商务、旅游出行等其他国民经济部门的发展起到重要的支持作用。随着国民收入提高、我国居民的消费扩大和升级,现航空运输业已成为大消费中不可或缺的重要环节,同时航空运输业也受到国民经济及其他相关行业发展情况及景气周期的影响。

宏观经济增长为我国交通运输业的发展提供了良好的市场需求和稳定的发展环境,2017年我国国内生产总值达到82.71万亿元,GDP增长6.9%,名列世界前茅。



数据来源:《中华人民共和国2017国民经济和社会发展统计公报》

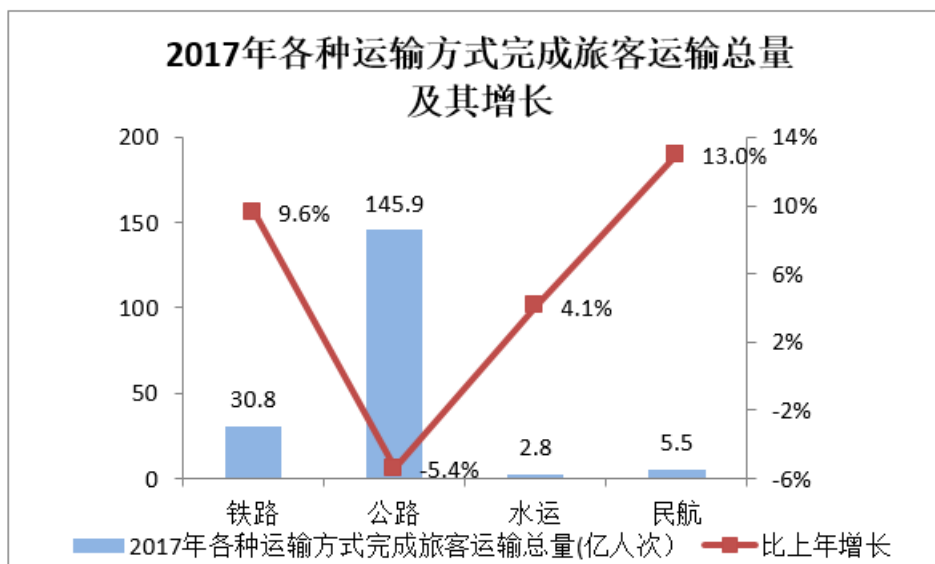
随着我国经济的发展,人均GDP的不断提高,我国航空运输业的增长速度越来越快。根据国家统计局网站数据,1999年至2003年,航空运输增速开始加快,但并不明显;2004年至2008年,增速较为明显,相比前一阶段增幅较大;2009年以后(2010年人均GDP开始超过4,000美元),增速更是快于前三个阶段。



数据来源：国家统计局

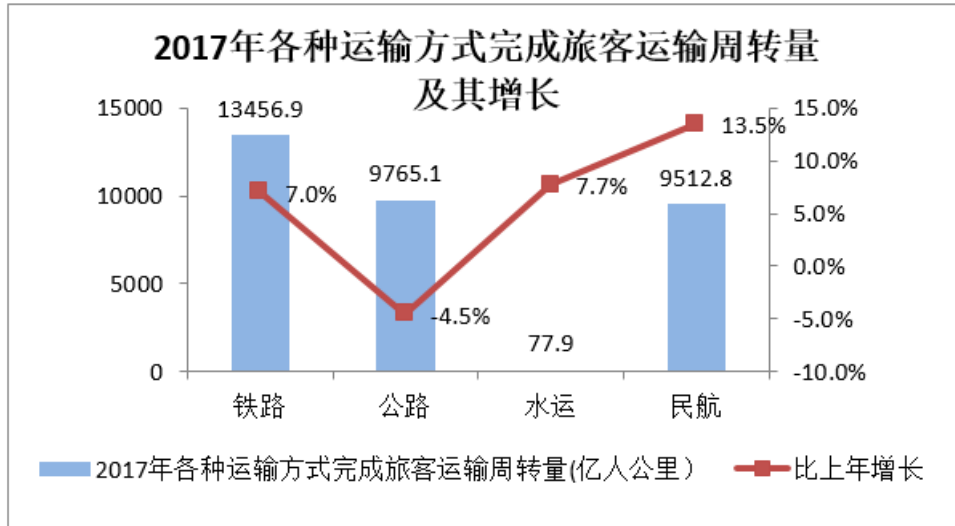
根据民航局提出的《中国民用航空发展第十三个五年规划》(以下简称“《民航十三五规划》”),到2020年,我国民航的运输总周转量将达到1,420亿吨公里,年均增长10.8%。旅客运输量7.2亿人,年均增长10.4%。货邮运输量850万吨,年均增长6.2%。上述行业规模指标在“十二五”期间的年均增长率实际分别达到了9.6%、10.4%和2.2%。

与其他运输方式相比,根据《中华人民共和国2017年国民经济和社会发展统计公报》的数据,2017年我国全年旅客运输总量185.1亿人次,比上年下降2.6%,其中铁路运输30.8亿人次,比上年增长9.6%,公路运输145.9亿人次,比上年减少5.4%,水运运输2.8亿人次,比上年增长4.1%,民航运输5.5亿人次,比上年增长13%,民航增速明显高于全行业。



数据来源：《中华人民共和国2017年国民经济和社会发展统计公报》

2017年,全社会旅客周转量为32,812.7亿人公里,比上年增长5%,其中铁路、公路、水运和民航的客运周转量年复合增长率分别为7%、-4.5%、7.7%和13.5%,民航增速明显高于全行业;在货运方面,2017年全社会货运周转量196,130.4亿吨公里,比上年增长5.1%,其中民航货物运输周转量为243.5亿吨公里,比上年增长9.5%。由上述统计可知,在我国交通运输行业持续扩张的同时,民用航空运输业客运业务以显著高于行业整体水平的速度快速增长,其在整个交通运输体系中的地位不断提高,货运方面亦保持了较快增长速度。



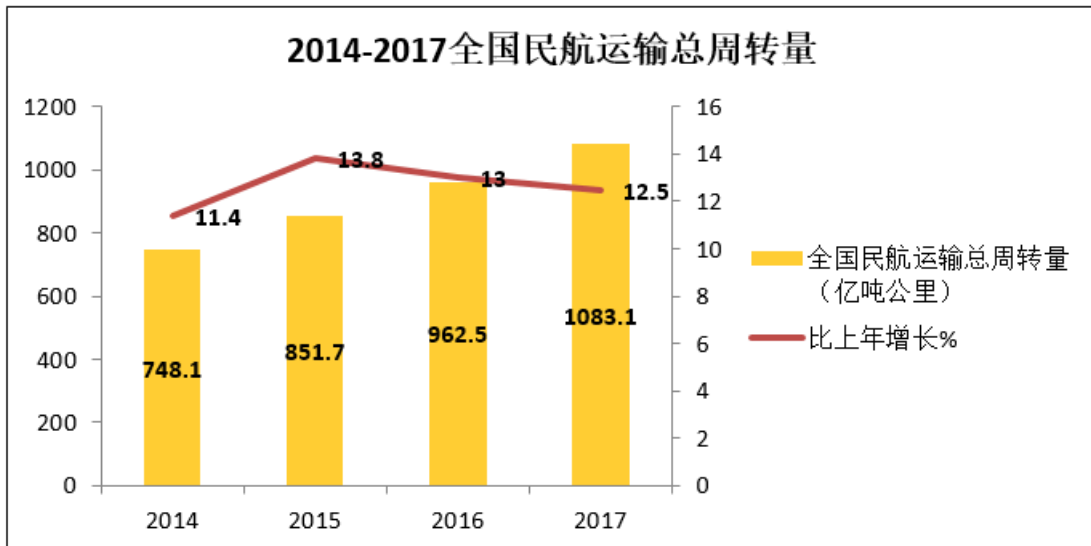
数据来源：《中华人民共和国 2017 年国民经济和社会发展统计公报》

#### (2) 我国民航行业发展状况

根据《2016 年民航行业发展统计公报》和《中国民航 2017 年 12 月份主要运输生产指标统计》，我国全民航 2014-2017 主要运营数据情况如下：

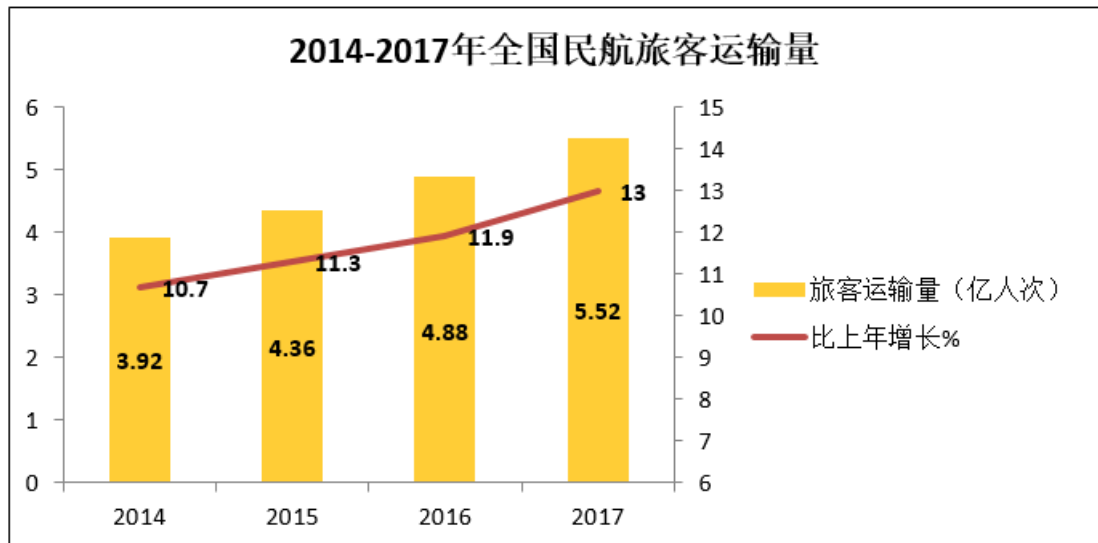
##### 1) 运输总周转量

2017 年全行业运输总周转量达到 1,083.1 亿吨公里，国内航线完成运输周转量 694.6 亿吨公里，比上年增长 11.7%，其中港澳台航线完成 16.1 亿吨公里，比上年增长 4.3%；国际航线完成运输周转量 388.5 亿吨公里，比上年增长 14.1%。



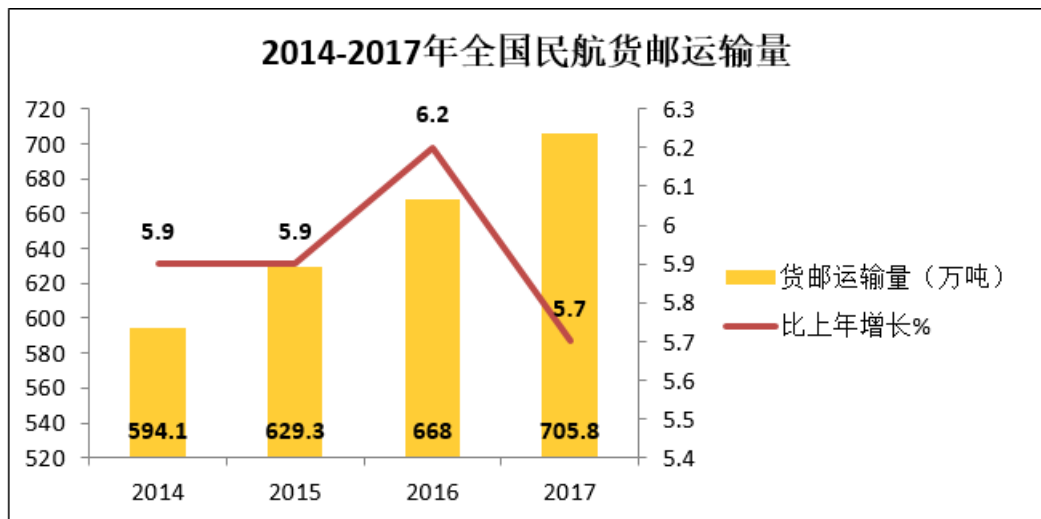
##### 2) 旅客运输量

2017 年，全行业完成旅客运输量 55,156.8 万人次，比上年增长 13%。国内航线完成旅客运输量 49,612.6 万人次，比上年增长 13.7%，其中港澳台航线完成 1,027 万人次，比上年增长 4.3%；国际航线完成旅客运输量 5,544.2 万人次，比上年增长 7.4%。



#### 3) 货邮运输量

2017 年，全行业完成货邮运输量 705.8 万吨，比上年增长 5.7%。国内航线完成货邮运输量 483.7 万吨，比上年增长 1.9%，其中港澳台航线完成 24.2 万吨，比上年增加 10%；国际航线完成货邮运输量 222.1 万吨，比上年增长 15%。



#### 4) 我国航空公司运输效率

根据民航局的统计,2014 年、2015 年、2016 年和 2017 年,我国航空正班客座率分别为 81.4%、82.1%、82.6%和 83.2%,正班载运率为 71.9%、72.2%、72.7%和 73.5%,均保持在较高的客座率及载运率水平。

##### (3) 我国航空运输业特点

###### 1) 周期性

航空运输业与宏观经济周期密切相关,属于周期性行业。宏观经济稳定快速增长阶段,经贸往来频繁、消费能力旺盛,因此航空运输行业也随之进入景气周期;但若发生经济增速放缓甚至衰退,一方面,市场需求将显著萎缩,另一方面,消费者对于交通成本的敏感性提高,选择成本相对较高的航空出行方式趋于谨慎,从而使得航空运输行业出现不同程度的萧条。

###### 2) 季节性



航空运输业具有显著的季节性特征，从而对航空运输企业在淡旺季中的收入和盈利造成一定的差异，就我国航空运输行业而言的季节特性如下表所示：

月份	市场特点
1-2月	春运，不同年份也可提前至上年12月，单向航空旺季，近年单向性逐步减弱
3月	春运过后的需求淡季，月底公商务市场逐步回暖
4月	从中旬开始公商务活动旺季
5月	相对偏淡，月底临近高考，客源减少
6月	淡季，高考、中考结束之后需求逐步走暖
7-8月	公商务叠加暑期旅游，航空需求旺季
9-10月	公商务活动较为密集，“十一”长假和秋游需求
11-12月	天气转冷，旅客出行意愿降低，航空淡季。但部分南方旅游航线走暖。

上述航空运输行业的季节性特征已反映在全国民航客座率和旅客运输量等指标上。根据对2017月度民航客座率水平分析，年度内二、第三季度的客座率在该年度均处于较高水平，而一、四季度的客座率在该年度均处于较低水平。

### 3) 区域性

在当前世界航空技术发展水平下，航空运输范围基本可覆盖全球各地，是各种运输类型中最便捷、最广泛的方式。而航空运输作为典型的现代服务业，其对于客户和市场的依赖较为明显，加之航空运输需要以机场营运基地和航线航班网络为基础，因此，航空运输业具有一定的区域性。大型航空运输企业的业务通常覆盖全球，但仍以某一国家或区域为经营重点；中小型航空运输企业则均将有限的经营资源集中投入某一区域市场，以形成其在该细分市场的显著竞争优势。

## 二、报告期内公司主要资产发生重大变化情况的说明

适用 不适用

## 三、报告期内核心竞争力分析

适用 不适用

### 1、主运营基地优势

#### (1) 吉祥航空上海主基地优势

根据吉祥航空的机队和人员规模，本公司制定了以上海为主运营基地、专注以上海为中心辐射全国及周边国家的航空运输市场的经营模式。目前吉祥航空单体机队数量处于六十余架的中等规模阶段，在合理安排航线布局，同时确保飞机利用率和客座率处于较高水平的基础上，本公司采用主运营基地模式可以集中优势资源提高运营效率，同时减小成本支出、实现效益最大化。

此外，将上海这一经济中心和交通枢纽作为最主要的运营基地为本公司带来了良好的客户基础和巨大的市场空间。上海市、江苏省及浙江省组成的长三角地区是中国经济发展速度最快、经济总量规模最大、最具有发展潜力的经济板块，根据近年各省统计公报的数据，上海、江苏、浙江的人均国内生产总值水平持续稳居全国前列，消费能力较强。因此，本公司运营基地周边具有良好的经济基础和消费实力。

上海作为我国的经济、金融、贸易、会展和航运中心，汇集了来自全国各地的人流、物流，并且承担着我国对外交流窗口的重要作用。

根据民航局和各大机场统计数据，2017年上海浦东机场和虹桥机场旅客吞吐量达到了11,188.53万人次，较2016年增长5.09%。因此，本公司运营基地周边拥有旺盛的交通运输需求和发达的交通运输枢纽体系。公司相信随着上海经济的发展以及旅游业的持续发展，将为上海持续导入更大客源。

在上海浦东、虹桥两大机场时刻紧张、资源有限的大背景下，在上海主基地战略指导下，为了更好的匹配飞机引进与时刻和航线排布，公司将南京设立为辅助基地。南京禄口机场2017年旅客吞吐量达到2582.29万人次，较2016年同期增长15.5%。





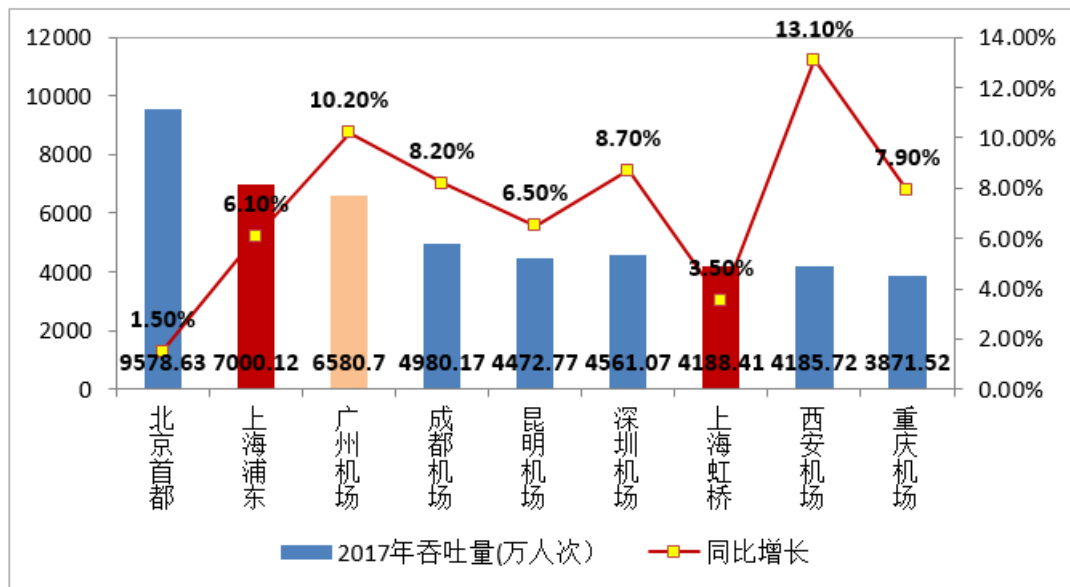
2017 年，公司南京辅助基地运营状况良好，并先后开通四十余条国内、国际航线，航线辐射范围较广，形成了具有一定规模的网络布局。2018 年公司将持续优化公司航线网络、注重航班效益管理。

(2) 九元航空广州主基地优势

公司子公司九元航空以广州为基地中心，充分利用广州市作为广东省及珠三角中心的地理区位优势、覆盖辐射珠三角及周边地区，建立以广州为中心的航空网络，以广州为中心全面覆盖国内主要城市，依托广州白云机场与东南亚相关旅游国家距离较近、珠三角城市群消费能力及意愿均较高、国人乘坐飞机出行越来越普及、航空旅行越来越大众化等有利条件并利用公司多年积累的丰富航空业运营经验，拓展廉价航空市场、延伸业务层次，有利于扩大公司经营规模、提升盈利空间，为公司未来发展奠定坚实基础。

九元航空为除南方航空股份有限公司以外，唯一一家以广州为主运营基地的航空客运公司，更是广州地区唯一一家主基地低成本航空公司。

2017 年我国主要机场旅客运输统计：



数据来源：国家民航局

由上图可知，上海、广州旅客运输吞吐量位列我国主要机场前三名，拥有庞大的航空消费群体。

2017 年，我公司民航市场占有率情况如下：





## 2、年轻机队与统一机型

“年轻机队和统一机型”是本公司自设立以来始终坚持贯彻执行的经营理念。

截至报告期末，本公司共拥有 81 架飞机（包含九元航空），平均机龄仅为 4 年。A320 系列是单通道双发中短程 158 和 190 座客机，B737 系列飞机是单通道双发中短程 189 座客机，油耗较少，污染较轻，在中短程航距上是目前经济性较好、效益较高的机型之一。其飞行范围覆盖超过 20 个国家以及 30 多亿人口，选用空客 A320 系列飞机符合公司以上海为主运营基地始发辐射全国及周边国家地区的航线安排及市场定位。空客 A320 系列的营运范围如下：



与国内其他主要航空公司相比具有显著的年轻化优势。成新率较高的年轻机队能够保持低水平的故障率和高水平的出勤率，大幅提升机队运营的效率，带来最大的成本节约；其次，机龄较短的飞机出现大修的概率较低，能够显著降低飞机维护维修成本；最后，本公司所配置的新飞机均采用最新航空技术，加之新飞机的各项性能均处于最佳状态，从而实现了最优的燃油成本控制。

在飞机采购方面，本公司与空客公司、波音公司、相关飞机租赁公司建立了长期、稳定的合作伙伴关系，在飞机引进价格、承租费用方面均能够取得最大程度的优惠；在航材采购方面，公司可以避免由于配备多种机型的昂贵航材备件而大量积压资金所带来的财务成本；在人员培训方面，大幅削减了飞行员更换多种飞机型号产生的培训费用以及维修工程人员针对不同机型的专业技术培训费用。

吉祥航空未来仍将通过退租机龄较长的租赁飞机等方式保持公司机队的年轻化。同时，本公司已经制定的飞机扩充规划仍将主要引进 A320 系列飞机以保持机队的统一机型。从而使该等战略形成的成本结构优势在公司未来的运营中得以延续。

同时，公司计划从 2018 年下半年开始陆续引进 10 架波音 787-900 宽体机，依托中国最大的航空枢纽上海，借助星空联盟的优质品牌为公司国际化战略转型及宽体机运营洲际航线提供支持。

另外，公司子公司九元航空致力于低成本大众化航空市场，截止本报告期末拥有 14 架飞机的机队规模，均为波音 B737 系列飞机，亦为单一机型机队；未来，随着九元航空经营规模的扩大，其年轻、单一机型机队的优势亦将显现。

## 3、精细管理与专业运营

本公司对于航空运输业务全流程进行深入精细化管理，采取合理布局航线网络、灵活调配航班时间、精确测算航油搭载、实时安排进出港机位等标准化系统管理措施，实现全流程经营最优成本结构安排。同时，公司通过各业务职能部门之间的明细化分工、专业化运作，进一步在运营过程中将成本控制落到实处。

2017 年夏季，因受不正常天气等多种不利因素的影响，公司航班准点率较往年大幅下滑，公司及时作出反应，专题深入分析原因，制定了针对性方案，通过内部挖潜、加大与各相关单位的协调力度等多种措施，航班正常性工作出现明显成效。2017 年 10 月份实现 91.8% 的到港正点率；11 月又达到了 91.72% 的航班正常率；12 月的 94.65% 创下公司航班正常率月度新高，充分展现公司“高效率、高品质”的品牌形象。

本公司通过精细管理，提高公司准点率，吉祥航空 2017 年全年因公司原因延误航班占总航班比例仅为 0.9%。公司在航班正常性管理工作中，重点抓好“三个一”（即抓好每一天、每一班、



每一个运行环节)，发现影响正常性问题及时分析、及时管控、及时整改；同时，公司的“三重”小组对“重点航班、重点航线和重点机场”进行单独分析、专人重点监控。多管齐下，齐抓共管提升公司航班正常性。

本公司 2017 年全机队（含九元航空）客座率达到 86.94%，全年全机队（含九元航空）飞机日利用率为 10.52 小时，居于行业较高水平。上述精细规划与专业运营带来的经营效率提升直接增强了本公司的资产周转效率。

#### 4、航线布局优势

##### （1）吉祥航空航线布局：

根据我国航空运输业务分布特点以及市场竞争情况，制定了符合公司定位和需求的“以上海为基地、辐射全国及周边地区和国家的航线网络”的主要航线规划战略。公司充分发挥规模化机队营运效率并具有显著成本控制优势，一方面减少了在基地机场以外建立其他营运基地所产生的大额成本开支；另一方面可在公司现有机队规模的基础上最大效能地提高飞机营运效率、降低维护成本，从而有效减少飞机单位营运时间内的固定成本分摊。

本公司在布局和规划航线与航班的过程中亦十分重视突出公司的差异化竞争战略，在充分市场调研的基础上大胆抓住市场机遇、抢占和培育潜力大、竞争少的航线，打造了多条本公司占有较大市场份额和较高利润水平的经典航线、黄金航线和高端旅游航线，通过提前进入市场抢占优质时刻资源、积累客户基础，形成在该等航线市场的先发竞争优势。此外，为应对近年来长三角地区的高铁网络投运带来的市场竞争，本公司主动减少了大量航距在 800 公里以内的航线和航班，增加 800 公里以上的航线和航班。

2017 年公司在上海浦东、虹桥两大机场时刻紧张、资源有限的大背景下，在上海主基地战略指导下，为了更好的匹配飞机引进与时刻和航线排布，积极发展以南京为第二基地的航线网络，成立了“长三角一体化”工作组，进一步扩大在长三角市场的影响力。深入研究航权政策，紧抓热点市场，抓住换季及春、暑运时机，稳步提升在长三角地区的运力投放，形成辐射全局的航线网络布局。2017 年，公司南京辅助基地运营状况良好，并先后开通四十余条国内、国际航线，航线辐射范围较广。2018 年公司将持续优化公司航线网络、注重航班效益管理。

下图为吉祥航空航线网络图：

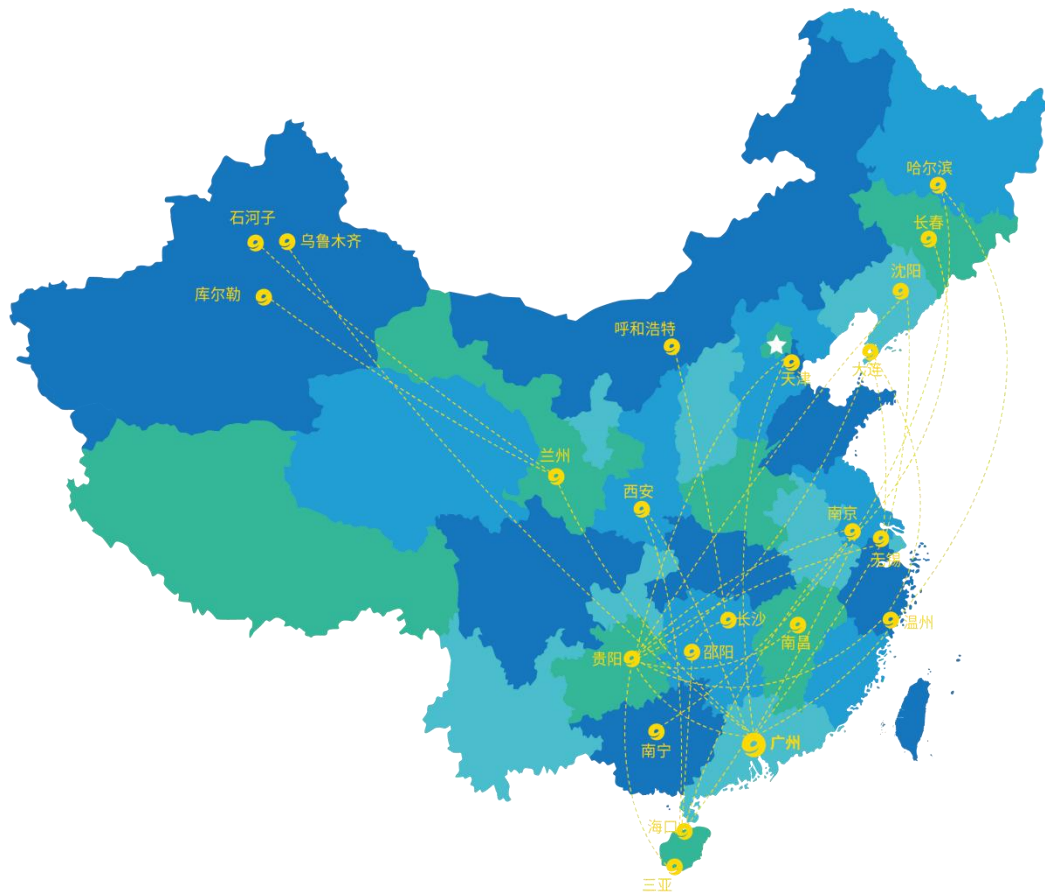


### 5、双品牌及双枢纽运行模式

2014 年上半年公司控股设立九元航空，注册资本为 6 亿元，公司持股比例为 79%。九元航空以广州白云机场为基地机场，以波音 737 系列飞机组建单一机型机队，主要目标市场为我国低成本航空市场。九元航空将充分依托广东省及珠三角地区经济发达、人口流动活跃、出行需求较高以及可近距离辐射东南亚等区位优势，秉承依托基地机场的区位优势、单一机机构建机队、瞄准特定目标市场、低成本运营、安全保障等吉祥航空业已建立的企业发展理念，积极拓展低成本航空市场，进一步提升吉祥航空综合实力。九元航空 2017 年全年实现净利润 16,474 万元。

同时，九元航空的设立、开航使得公司航空产业实现高、中、低端旅客市场全覆盖，实现双品牌及双枢纽运行的发展战略。

下图为九元航空航线网络图：



## 6、独具特色的差异化竞争策略

### (1) 吉祥航空差异化竞争策略

吉祥航空主要目标市场区域具有旺盛的下游需求和可观的市场容量，重点客户群体亦拥有较高的消费能力和频繁的出行需要，然而该等区域市场和客户群体亦是行业内其他竞争者争夺的重点。为避免陷入同质化、低价格的恶性竞争，本公司制定并贯彻执行着独具特色的差异化竞争策略。

吉祥航空的战略是打造“HVC 高价值航空公司的卓越代表”，实现客户、员工、股东三重高价值。

首先，吉祥航空的差异化竞争策略体现在“领先服务品质、最优成本结构”的经营理念上。本公司奉行以最优成本结构支撑略低于市场竞争对手的价格水平，同时为客户提供超出其预期的高性价比航空旅行体验。公司不以价格策略作为核心竞争力，而是通过为客户提供超出票价水平预期的高性价比服务赢得客户的认可 and 市场份额。

公司积极响应局方倡导的“真情服务”，2017年着力推进品牌建设，优化升级品牌形象；新品牌手册提出了“温暖随行、享所未想”的品牌主张，明确了未来将“温暖”作为服务与对外传播的关键词。通过“儿童分龄，个性定制”、“无需预订，无忧关怀”等服务项目，为不同年龄段的儿童量身打造吉祥特色专属服务；针对特殊旅客需求，开展“爱心服务用品箱”服务项目等。

其次，本公司的差异化竞争策略还体现在航线、航班安排方面。本公司善于挖掘尚未被竞争对手关注的潜在市场，曾独飞上海始发至包头、北海等航线并成功将其培育成为盈利能力较强的经典航线。同时，本公司亦十分注重航班在上海两大机场之间的差异化安排，根据市场情况和航线资源，公司合理布局浦东机场与虹桥机场的航线分布，从而赢得了大量身处上海市中心区域的中高端公务、商务客户。

### (2) 九元航空差异化竞争策略



九元航空的差异化竞争策略体现在“最优成本结构”的经营理念上，采用低成本经营模式，主要针对价格敏感的旅客群体，提供安全、经济、便捷的航空运输服务。其将基本航空运输服务和其他服务进行明确划分，坚持只让旅客购买自己需要的服务，从而将机票价格做到最实惠。

#### 7、深入利用“互联网+”理念

公司通过发展电子商务技术、丰富服务产品、拓宽销售渠道，市场份额稳步提升。通过与第三方销售平台的线上拉新合作，同时，在社交媒体、官网、杂志与机载娱乐系统等多渠道推进会员发展，线上渠道会员注册数达 120 余万人，同比增长 290% 以上；通过大力发展移动 APP 及微信客户端，为公司自有渠道用户提供更全面、便捷的互联网出行体验；通过与“淘旅行”的资源共享，实现了机票+X 的组合销售模式，为旅客提供多元化的产品；通过搭建信息化电商结算体系，创新支付结算模式，拓展国际销售结算渠道，首次荣获“2017 亚当·史密斯最佳财资管理解决方案奖”。

## 第四节 经营情况讨论与分析

### 一、经营情况讨论与分析

#### 1、业务运营简述

(1) 本公司（含九元航空）的业务运营数据

	指标	2017 全年	2016 全年	增加/减少
运力	可用吨公里（万吨公里）	347,666.95	294,633.70	18.00%
	国内	293,104.22	239,720.20	22.27%
	国际	49,757.42	49,582.98	0.35%
	港澳台	4,805.31	5,330.52	-9.85%
	可用座位公里（万人公里）	3,152,889.08	2,578,600.01	22.27%
	国内	2,661,025.75	2,123,422.97	25.32%
	国际	448,493.41	410,168.92	9.34%
	港澳台	43,369.92	45,008.12	-3.64%
	可用货运吨公里（万吨公里）	63,905.32	62,559.70	2.15%
	国内	53,610.27	48,612.13	10.28%
	国际	9,393.03	12,667.78	-25.85%
	港澳台	902.02	1,279.79	-29.52%
载运量	收入吨公里（万吨公里）	256,370.19	207,558.65	23.52%
	国内	219,173.89	175,086.14	25.18%
	国际	33,758.87	29,253.24	15.40%
	港澳台	3,437.43	3,219.27	6.78%
	收入客公里（万人公里）	2,741,123.39	2,209,667.03	24.05%
	国内	2,329,476.82	1,846,925.11	26.13%
	国际	374,504.04	327,526.18	14.34%
	港澳台	37,142.53	35,215.74	5.47%



	收入货运吨公里（万吨公里）	14,510.52	12,409.71	16.93%
	国内	13,105.92	11,536.47	13.60%
	国际	1,250.10	751.74	66.29%
	港澳台	154.50	121.50	27.16%
	乘客人数（千人）	16,701.32	13,338.95	25.21%
	国内	14,749.92	11,580.59	27.37%
	国际	1,676.56	1,501.75	11.64%
	港澳台	274.84	256.61	7.10%
	货物及邮件数量（吨）	85,916.53	75,139.83	14.34%
	国内	78,559.01	69,857.24	12.46%
	国际	6,007.08	4,243.02	41.58%
	港澳台	1,350.44	1,039.57	29.90%
载运率	综合载运率(%)	73.74%	70.45%	3.29 个百分点
	国内	74.78%	73.04%	1.74 个百分点
	国际	67.85%	59.00%	8.85 个百分点
	港澳台	71.53%	60.39%	11.14 个百分点
	客座率(%)	86.94%	85.69%	1.25 个百分点
	国内	87.54%	86.98%	0.56 个百分点
	国际	83.50%	79.85%	3.65 个百分点
	港澳台	85.64%	78.24%	7.40 个百分点
	货物及邮件载运率(%)	22.71%	19.84%	2.87 个百分点
	国内	24.45%	23.73%	0.72 个百分点
	国际	13.31%	5.93%	7.38 个百分点
	港澳台	17.13%	9.49%	7.64 个百分点
	飞机日利用率（小时）	10.52	10.88	-0.36
航线航班	定期航班班次（每周航班数目）	1914	1,621	293
	经营航线数目（截至期末）	184	125	59
	通航城市（截至期末）	113	87	26

本公司在运力增速、载运量增速、载运率增速、客座率等指标均处于行业领先地位。

## （2）航空客运业务发展

吉祥航空深耕上海主基地：报告期内，吉祥航空运营着超过九十条以上海为主运营基地始发国内、港澳台地区及周边国家航线，每周执飞 1,914 个航班，2017 年吉祥航空单体旅客运输量超过 1,670 万人，吉祥航空常旅客会员达到 897.56 万人。

九元航空广州基地：控股子公司九元航空以广州为主运营基地，该子公司旨在发展低成本航空业务，其能在有效利用公司现已积累的行业运作经验的基础上，扩大公司航空客货运输业务的客户面、丰富公司航空业务体系。



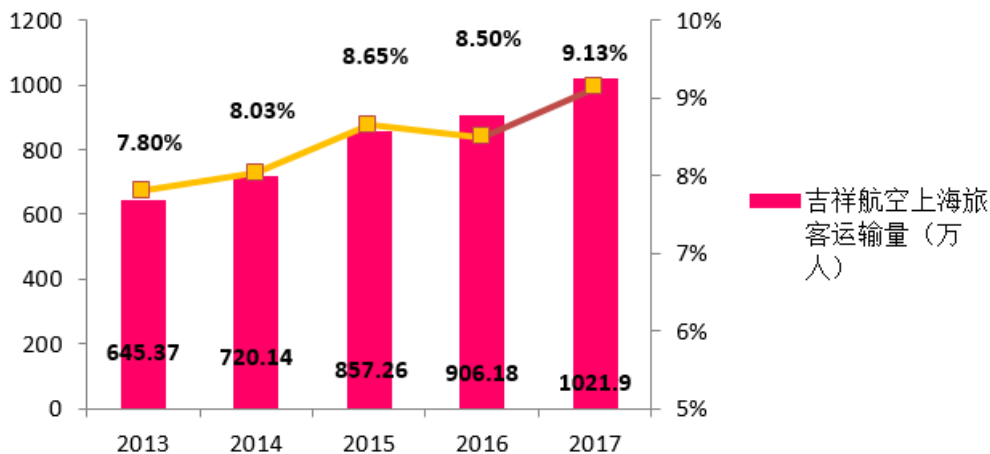
吉祥航空南京辅助基地：在上海浦东、虹桥两大机场时刻紧张、资源有限的大背景下，在上海主基地战略指导下，为了更好的匹配飞机引进与时刻和航线排布，公司将南京设立为辅助基地。南京禄口机场位列 2017 年国内机场旅客吞吐量排行 11 位，而其旅客吞吐量增速排名全国前列。

南京辅助基地先后开通 40 多条国内、国际航线，航线辐射范围较广，形成了具有一定规模的网络布局。公司将持续优化公司航线网络、注重航班效益管理。

### (3) 市场份额情况

吉祥航空通过准确的市场定位和差异化的竞争策略在上海国际航空枢纽港占据了相当的市场份额，形成了具有特色的航空运输经营模式，运营效率较高、成本控制较好、盈利能力较强。

2013-2017 吉祥航空上海市场占有率



数据来源：国家民航局

2013 年至 2017 年，吉祥航空在上海两场运送旅客数量占上海机场旅客吞吐量的比例由 7.80% 增加至 9.13%。最近三年，上海两场旅客吞吐量持续增长，2017 年旅客吞吐量较 2015 年增长了 12.8%。在上海航空市场快速发展的同时，公司凭借较强的细分市场竞争优势努力扩大在该领域的市场份额，市场份额持续提高。

## 2、机队结构更合理化、年轻化

### (1) 2017 年机队规模

截至 2017 年 12 月 31 日，本公司运营 67 架 A320 系列飞机（其中 26 架为 A321 机型），本公司子公司九元航空实际运营 14 架飞机，均为波音 737 系列飞机。

引进方式	飞机型号	数量	平均机龄
自购	A320 系列	31	3.50
融资租赁	A320 系列	2	5.88
经营租赁	A320 系列	34	5.29
自购	B737 系列	5	0.58
融资租赁	B737 系列	2	1.38
经营租赁	B737 系列	7	2.59
合计	-	81	4

公司引进的飞机均为新飞机、公司机队是我国主要民航企业中最年轻的机队之一，截至报告期末，平均机龄仅为 4 年；公司飞机各项性能较好，因而飞机及发动机发生故障而进行大修的概率相对较低、日常养护费用亦相对较少，引进全新飞机有利于公司日常飞行的效益性、安全性。

### (2) 2017 年机队规模扩张计划

本公司具体飞机引进计划及机队扩张计划如下：



机队 \ 年份	2017 实际	2018 预计
当期引进	吉祥 11, 九元 5	吉祥 6, 九元 4
当期退出	0	1
当期净增	16	9
机队总规模	吉祥 67, 九元 14	吉祥 72, 九元 18

注：该等飞机引进计划及机队扩张计划均为公司规划情况，具体每年引进架次可根据当期经营情况及主管部门意见进行微调。

## 二、报告期内主要经营情况

2017 年，公司实现业务收入 124.12 亿元，同比增长 25.01%。其中航空客运收入 120.53 亿元，占主营业务收入 98.54%；航空货运收入 1.78 亿元，占主营业务收入 1.46%；主营其他收入 44.33 万元，占主营业务收入 0.004%；其他业务收入 1.79 亿元。全年实现归属上市公司股东净利润 13.26 亿元。

### ✈️ 安全运营

公司不断加大在安全管理方面的信息化投入，逐步实现由事件驱动向信息驱动转变的风险管控模式，持续提高对各类风险的有效识别、监控和管理能力。

2017 年本公司共安全飞行 28.62 万小时，完成起落 11.89 万架次。同比分别增长 19.25% 和 20%。公司用于安全生产的费用支出为 92,953 万元。

吉祥航空截止 2017 年 12 月底，公司连续实现了 11 个航空安全年，并于 2017 年 8 月被中国民用航空局授予“飞行安全一星奖”的荣誉。

### ✈️ 客运营销

报告期内，本公司采取以下举措加强公司销售及市场营销工作力度：（1）持续优化航线网络，加快推进国际航线的开通，在重点市场深耕细作，加大对旅客量大、收入高的重点主导航线的营销投入，进一步挖掘市场深度并提高市场占有率；（2）提升头等舱和商务舱服务品质，大力开发高端产品和高收益商务旅客市场；（3）大力发展直销渠道，加强本公司向商务旅客销售及市场营销的工作力度，不断扩大常旅客计划的影响力，提高目标顾客忠诚度；（4）树立全程关注的渠道管理理念，细化渠道管理；积极开拓新业务销售渠道，大力发展电子票务和网上销售等成本较低的分销渠道；（5）立足于日趋完善的国内国际航线网络，通过加强联程销售、与国内外航空企业合作代码共享等手段，增加营销渠道广度，进一步提升客座率。

为拓展国际联运合作，塑造优质品牌形象，公司于 2017 年 5 月 23 日正式成为星空联盟优连伙伴，为全球首家优连伙伴合作航司。通过对标星盟核心标准及优连伙伴准入项，公司自身在品牌、服务、销售、保障、运行等各个方面均得到明显提升，在国际化转型的道路上迈出了坚实一步。基于星盟优连伙伴的框架，公司与美联航、加拿大航空、新加坡航空、长荣航空等航司紧密合作，为旅客提供了联程值机、常旅客互积互累、星盟金卡旅客在联程航段下享受特权等一致性的无缝乘机体验。至 12 月 31 日，外航会员乘坐公司航班共 8.9 万多人次，成功累积里程约 2,749.63 万公里。



JUNYAO AIR  
吉祥航空



### ✈️ 服务品质



2017 年，公司狠抓服务标准建设，规范服务过程，补齐服务短板。对各服务部门共 42 个服务过程指标进行跟踪，达成率均保持平稳状态。同时，成立六个专项工作组，持续推进顾客投诉闭环管理、降低行李差错率、提升餐食品质、优化特殊旅客服务、提高要客保障质量等工作，通过工作组全方位、专业化的服务流程优化，公司的服务标准进一步规范和完善。

2017 年，公司先后跻身 Brand Finance 发布的“2017 全球最有价值航空品牌 50 强”、Skytrax 发布的“2017 全球最佳区域性航空公司 10 强”榜单、2017 民航传播奖“年度优秀品牌传播奖”等多个重量级奖项。

### ✈ 成本控制

报告期内，公司努力构建最优成本结构模式，未来几年中将不断更新该模式并将其发展成为公司可持续发展的竞争优势。未来公司要继续实行有效的成本预算管理，贯彻实施《吉祥航空成本控制实施方案》，进一步完善《吉祥航空航油成本控制实施办法》，推进成本控制委员会、采购管理委员会、预算委员会对成本控制的有效监控和管理，在现有成本优势基础上，继续强化成本控制，提高经营效率。

公司同时加大外部协调，加强内部保障能力的分析与管控，着力提高航班正常率，努力降低航班运行成本。

## (一) 主营业务分析

### 利润表及现金流量表相关科目变动分析表

单位:元 币种:人民币

科目	本期数	上年同期数	变动比例 (%)
营业收入	12,411,690,491.20	9,928,492,148.35	25.01
营业成本	9,858,803,001.08	7,740,361,921.81	27.37
销售费用	532,052,898.06	460,827,769.11	15.46
管理费用	383,730,859.38	312,075,037.69	22.96
财务费用	268,769,343.97	179,844,543.28	49.45
经营活动产生的现金流量净额	2,761,349,265.06	2,027,271,648.84	36.21
投资活动产生的现金流量净额	-3,209,223,089.94	-3,568,948,019.10	10.08
筹资活动产生的现金流量净额	888,799,697.96	2,108,479,328.84	-57.85

## 1. 收入和成本分析

√适用 □不适用

报告期内，公司营业收入增长 25.01%，主要原因为公司 2017 年机队规模扩大，航线网络增多，子公司九元航空发展迅速。

### (1). 主营业务分行业、分产品、分地区情况

单位:元 币种:人民币

主营业务分行业情况						
分行业	营业收入	营业成本	毛利率 (%)	营业收入比上年增减 (%)	营业成本比上年增减 (%)	毛利率比上年增减 (%)
航空运输业务	12,231,771,201.86	9,813,838,370.21	19.77	24.62	27.19	减少 1.62 个百分点



其他业务	443,301.79	0	100.00	-54.71	0	增加 0.00 个 百分点
主营业务分产品情况						
分产品	营业收入	营业成本	毛利率 (%)	营业收入比 上年增减 (%)	营业成 本比上 年增减 (%)	毛利率 比上年 增减(%)
航空客 运	12,053,323,389.45	9,657,463,421.30	19.88	24.90	27.24	减少 1.47 个 百分点
航空货 运	178,447,812.41	156,374,948.91	12.37	8.10	23.87	减少 11.1 5 个 百分 点
其他	443,301.79	-	100.00	-54.71	-	
主营业务分地区情况						
分地区	营业收入	营业成本	毛利率 (%)	营业收入比 上年增减 (%)	营业成 本比上 年增减 (%)	毛利率 比上年 增减(%)
国内(除 港澳台 地区)	10,304,366,706.27	8,166,408,135.47	20.75	26.17	32.14	减少 3.58 个 百分点
国际	1,698,725,905.09	1,451,607,001.64	14.55	17.81	6.30	增加 9.25 个 百分点
港澳台 地区	229,121,892.29	195,823,233.10	14.53	10.55	15.00	减少 3.31 个 百分点

主营业务分行业、分产品、分地区情况的说明

适用 不适用

公司主营业务收入主要为航空运输业务，包括航空客、货运业务收入以及其他收入。其中客运业务占公司主营业务的比例维持在 97%以上，公司其他主营业务收入主要为签转代理手续费收入等。

### (2). 产销量情况分析表

适用 不适用

### (3). 成本分析表

单位：万元

分行业情况							
分行业	成本构成 项目	本期金额	本期占总 成本比例 (%)	上年同期金 额	上年同期 占总成本 比例(%)	本期金额 较上年同 期变动比 例(%)	情况 说明
航空运输业	航空燃油	286,594.19	29.07	191,787.9	24.78	49.43	



	消耗						
	租赁折旧费用	179,763.87	18.23	153,215.96	19.79	17.33	
	修理费用	52,298.61	5.31	44,493.79	5.75	17.54	
	起降服务费	138,139.50	14.01	117,421.85	15.17	17.64	
	人工成本	193,765.69	19.65	157,197.22	20.31	23.26	
	民航基础设施建设基金	31,486.56	3.19	26,118.02	3.37	20.55	
	餐食及供应品	24,955.89	2.53	19,251.69	2.49	29.63	
	航管费	19,883.72	2.02	14,323.28	1.85	38.82	
	飞行员培训费用	7,744.92	0.79	3,607.88	0.47	114.67	
	机组费用	15,009.32	1.52	11,038.16	1.43	35.98	
	不正常航班费用	7,655.1	0.78	5,414.29	0.70	41.39	
	其他	24,086.47	2.44	27,730.73	3.58	-13.14	
其他业务	其他业务成本	4,496.46	0.46	2,435.43	0.31	84.63	
分产品情况							
分产品	成本构成项目	本期金额	本期占总成本比例 (%)	上年同期金额	上年同期占总成本比例 (%)	本期金额较上年同期变动比例 (%)	情况说明
航空运输	航空客运	965,746.34	97.96	758,976.16	98.05	27.24	
	航空货运	15,637.49	1.59	12,624.6	1.63	23.87	
	其他			0	0		
其他业务	其他业务成本	4,496.46	0.46	2,435.43	0.31	84.63	

成本分析其他情况说明

√适用 □不适用

航空燃油消耗上升主要系 2017 年公司机队规模增加以及油价上涨所致；

航管费用上升主要系 2017 年公司机队规模及航线密度增加所致；

飞行员训练费上升主要系 2017 年飞行训练阶段学员大幅增加所致；

机组费用上升主要系 2017 年公司机队规模及航线密度增加所致；

不正常航班费用上升主要系 2017 年公司机队规模及航线密度增加所致；

其他业务成本主要系 2017 年公司机队规模增加所致。

(4). 主要销售客户及主要供应商情况

√适用 □不适用

前五名客户销售额 136,946.43 万元，占年度销售总额 10.98%；其中前五名客户销售额中关联方销售额 0 万元，占年度销售总额 0 %。

排序	主要销售客户	金额 (万元)	占年度销售总额比例 (%)
1	销售商 A	58,422.10	4.68
2	销售商 B	22,079.43	1.77

3	销售商 C	22,041.72	1.77
4	销售商 D	20,155.13	1.62
5	销售商 E	14,248.05	1.14

前五名供应商采购额 347,831.25 万元，占年度采购总额 35.44%；其中前五名供应商采购额中关联方采购额 0 万元，占年度采购总额 0%。

其他说明

排序	主要供应商	金额（万元）	占营业成本比例（%）
1	供应商 A	129,560.64	13.20
2	供应商 B	76,830.69	7.83
3	供应商 C	45,338.60	4.62
4	供应商 D	22,562.94	2.30
5	供应商 E	73,538.38	7.49

## 2. 费用

适用  不适用

项目	本期发生额（元）	上年发生额（元）	变动比例	变动原因
销售费用	532,052,898.06	460,827,769.11	15.46%	
管理费用	383,730,859.38	312,075,037.69	22.96%	
财务费用	268,769,343.97	179,844,543.28	49.45%	上升主要系本期借款规模上升同时汇率波动所致

## 3. 研发投入

研发投入情况表

适用  不适用

情况说明

适用  不适用

## 4. 现金流

适用  不适用

项目	本期发生额（元）	上年发生额（元）	变动比例	变动原因
经营活动产生的现金流量净额	2,761,349,265.06	2,027,271,648.84	36.21%	上升主要本期收入规模增加所致
投资活动产生的现金流量净额	-3,209,223,089.94	-3,568,948,019.10	-10.08%	
筹资活动产生的现金流量净额	888,799,697.96	2,108,479,328.84	-57.85%	下降主要系上年非公开发行所致



(二) 非主营业务导致利润重大变化的说明

适用 不适用

(三) 资产、负债情况分析

适用 不适用

1. 资产及负债状况

单位：元

项目名称	本期期末数	本期期末数占总资产的比例 (%)	上期期末数	上期期末数占总资产的比例 (%)	本期期末金额较上期期末变动比例 (%)	情况说明
应收利息	120,018.11	0.001	770,483.01	0.004	-84.42	
存货	89,753,755.14	0.444	67,662,818.01	0.390	32.65	
一年内到期的非流动资产	4,186,620.28	0.021	371,087,651.44	2.138	-98.87	
其他流动资产	214,266,955.88	1.059	101,237,784.08	0.583	111.65	
可供出售金融资产	146,875,316.40	0.726	92,544,000.00	0.533	58.71	
长期应收款	18,111,673.49	0.089	4,584,599.34	0.026	295.05	
固定资产	11,238,607,916.00	55.535	7,842,910,493.19	45.185	43.30	
无形资产	101,276,217.31	0.500	23,070,907.71	0.133	338.98	
其他非流动资产	71,648,076.15	0.354	38,450,568.87	0.222	86.34	
应付票据	60,581,983.10	0.299	109,625,137.72	0.632	-44.74	
应交税费	529,059,403.94	2.614	352,668,400.52	2.032	50.02	
应付利息	14,748,041.03	0.073	11,069,111.63	0.064	33.24	
其他应付款	234,147,738.92	1.157	159,942,245.47	0.921	46.40	
一年内到期的非流动负债	581,105,332.28	2.872	1,025,981,212.13	5.911	-43.36	
长期借款	4,996,469,051.64	24.690	2,918,518,634.55	16.814	71.20	
股本	1,797,013,477.00	8.880	1,283,581,055.00	7.395	40.00	
其他综合收益	15,221,312.54	0.075	1,060,468.23	0.006	1,335.34	
盈余公积	488,891,601.14	2.416	367,597,890.55	2.118	33.00	
未分配利润	3,106,771,856.82	15.352	2,223,329,676.14	12.809	39.74	

应收利息：下降主要系本期子公司委贷和保理业务结束所致；

存货：上升主要系本期公司规模增加相应航材储备增加所致；

一年内到期的非流动资产：下降主要系本期子公司委贷和保理业务结束所致；

其他流动资产：上升主要系本期公司待认证进项税增加 1.25 亿所致；

可供出售金融资产：上升主要系本期末公司购买股票增加所致；



长期应收款：上升主要系本期子公司新增对外融资租赁业务所致；  
固定资产：上升主要系本期公司新增 12 架飞机所致；  
无形资产：上升主要系本期子公司受让土地使用权所致；  
其他非流动资产：上升主要系本期公司预付构建长期资产款项增加所致；  
应付票据：下降主要系本期末公司通过应付票据结算减少所致；  
应交税费：上升主要系本期末公司应交各项税费增加所致；  
应付利息：上升主要系本期末公司长期借款规模较上期末增加 16.15 亿相应应付长期借款利息增加所致；  
其他应付款：上升主要系本期公司收到各项押金增加所致；  
一年内到期的非流动负债：下降主要系本期末公司一年内到期的长期借款减少所致；  
长期借款：上升主要系本期末公司长期借款规模增加较多所致；  
股本：上升主要系本期公司资本公积转增股本所致；  
其他综合收益：上升主要系本期末公司股票公允价值变动所致；  
盈余公积：上升主要系本期公司盈利较多相应计提盈余公积增加所致；  
未分配利润：上升主要系本期公司盈利增加相应留存收益增加所致。

## 2. 截至报告期末主要资产受限情况

适用 不适用

## 3. 其他说明

适用 不适用

## (四) 行业经营性信息分析

适用 不适用

行业情况分析参见第三节“一、报告期内公司所从事的主要业务、经营模式及行业情况说明”。

## 航空行业经营性信息分析

### 1 主要经营状况

√适用 □不适用

单位：万人

机型	旅客运输量	客座率(%)	综合载运率(%)	日利用率(%)
A320 系列	1,366.18	85.76	72.54	10.50
B737-800	303.95	92.55	79.44	10.62
总计	1,670.13	86.94	73.74	10.52

注：“日利用率(%)”实际应为“日利用率(小时)”

### 2 机队情况

√适用 □不适用

型号	A320 系列			
保有形式	飞机数量	平均机龄	日利用率(%)	收入飞行小时数
自行保有	31	3.50	10.56	114,136.72
融资租赁	2	5.88	9.57	6,982.93
经营租赁	34	5.29	10.52	118,887.07

√适用 □不适用

型号	B737 系列			
保有形式	飞机数量	平均机龄	日利用率(%)	收入飞行小时数
自行保有	5	0.58	10.90	11,621.78
融资租赁	2	1.38	10.92	7,971.87
经营租赁	7	2.59	10.41	26,598.92

注：“日利用率(%)”实际应为“日利用率(小时)”

### 3 主要补贴或奖励收入

√适用 □不适用

单位：元 币种：人民币

项目	计入当期损益的补贴		当期收到补贴收入		当期应收补贴收入	
	本期	上期	本期	上期	本期	上期
航线补贴	259,977,073.48	197,424,096.29	268,664,469.77	188,736,700.00		8,687,396.29
政府专项补贴或奖励	110,628,523.81	164,933,560.05	110,628,523.81	164,933,560.05		



民航基础设施 建设基金先征 后返	5,167,587.58	4,290,852.45	5,167,587.58	4,290,852.45		
------------------------	--------------	--------------	--------------	--------------	--	--

#### 4 报告期内飞机及相关设备的引进和融资计划

##### (1) 报告期内引进飞机及相关设备的资金安排

2017 年，公司通过自有资金、银行贷款、租赁安排及其他外部融资方式满足了引进飞机及相关设备的需求，通过自购或融资租赁引进飞机 12 架，通过经营性租赁引进飞机 4 架。

##### (2) 未来 3 年飞机及相关设备的资本开支计划和交付计划

	2018 年	2019 年	2020 年	备注
引进计划（吉祥）	6 (其中 3 架 B787)	10 (其中 3 架 B787)	16 (其中 4 架 B787)	本公司飞机具体引进方式及引进数量以国家相关审批部门核发批文为准
引进计划（九元）	4	5	6	

本公司未来引进飞机的资金需求会因新签飞机、发动机等设备采购合同以及原有合同的变更及调价因子而变化。本公司将通过包括但不限于银行贷款、租赁安排及外部其他融资方式来满足公司引进飞机及相关设备的需要。

##### (3) 报告期内新增购买飞机的预估成本及收益情况

本报告期内公司引进 320 系列飞机 11 架，引进 737 系列飞机 5 架，320 系列飞机目录价格约为 11,830 万美元/架，737 飞机目录价格约为 10,000 万美元/架，空客公司和波音公司在与本公司的飞机交易中分别给予公司较大幅度的价格优惠，因此上述飞机的实际价格显著低于目录价格。

公司 A320 系列飞机 2015 年、2016 年、2017 年座公里收益为 0.06 元、0.05 元、0.05 元。

公司 B737 系列飞机 2015 年、2016 年、2017 年座公里收益为 -0.06 元、0.01 元、0.02 元。

##### (4) 报告期内飞机的保养政策、费用及折旧成本

2017 年，公司发生修理费用为人民币 5.23 亿元，飞机及发动机发生折旧金额为人民币 5.46 亿元。

公司飞机保养政策详情请参见公司财务报表附注“五、重要会计政策和会计估计”之“32. 其他重要的会计政策和会计估计”。

#### 5 报告期内公司飞行员培养及变动情况

2017 年，公司通过外部招聘及内部晋升，新增机长 77 人、新增副驾驶 195 人、其他飞行员 34 人；现役机长年平均飞行小时 870 小时，副驾驶年平均飞行小时 757 小时（人均飞行小时数根据每月飞行小时数和当月参与运行的人数算出）。

#### 6 航线网络

2017 年，公司新开广州=哈尔滨，广州=无锡，贵阳=温州，贵阳=济南，贵阳=博鳌，哈尔滨=无锡，三明=深圳，惠州=贵阳，南京=惠州，南京=太原=兰州，厦门=上海=名古屋，哈尔滨=无锡=三亚，大连=南京=张家界，长沙=海口，浦东=札幌，哈尔滨=南京=北海，南京=普吉，包头=乌兰察布，浦东=宿务，浦东-卡利博等航线，取消浦东-北京，虹桥-温州等航线。2017 年，公司退出了成都=甲米，杭州=厦门，杭州=三亚，南京=绵阳=丽江，青岛=杭州=三亚，长春=济州，杭州=太原等航线。



2018 年，公司将综合评估地缘政治、市场需求、航权资源及公司发展战略，通过新开航线、加密现有航线以及与其他航空公司开展代码共享等多层次合作，不断拓展和优化公司现有航线网络。

**(五) 投资状况分析**

**1、 对外股权投资总体分析**

适用 不适用

**(1) 重大的股权投资**

适用 不适用

**(2) 重大的非股权投资**

适用 不适用

**(3) 以公允价值计量的金融资产**

适用 不适用

单位：元

项目名称	期初余额	期末余额	当期变动	对当期利润的影响金额
可供出售金融资产	2,544,000.00	56,875,316.40	54,331,316.40	9,387,683.03
合计	2,544,000.00	56,875,316.40	54,331,316.40	9,387,683.03

**(六) 重大资产和股权出售**

适用 不适用

**(七) 主要控股参股公司分析**

适用 不适用

**1、 全资子公司**

**(1) 上海吉宁文化传媒有限公司**

该公司注册资本 200 万元。经营范围：民航航空器上的相关(包括期刊)广告设计、制作、代理、发布,文化艺术交流策划,营销策划,会展服务,商务咨询,管理咨询,市场信息咨询与调查,形象策划,电脑图文设计、制作,文体、办公用品,工艺美术品,家用电器,手表,珠宝首饰,日用百货,化妆品,五金交电,玩具,厨房用品,计算机,汽车租赁,照相机,票务代理业务,食品销售管理(非实物方式)、食品储运。2017 年总资产：819 万元，净资产：409 万元，营业收入：1,436 万元，净利润：229 万元。

**(2) 上海吉祥航空服务有限公司**

该公司注册资本：30,000 万元。经营范围：仓储（除危险品），飞机、飞机发动机、航空器材的销售，从事货物及技术的进出口业务，飞行文化体验，商务咨询（除经纪），航空地面代理服务。空勤人员培训、模拟机培训（限分支机构经营）。2017 年总资产：36,716 万元，净资产：29,833 万元，营业收入：1 万元，净利润：-114 万元。



(3) 上海均瑶国际航空旅行社有限公司

该公司注册资本：500 万元。经营范围：旅行社业务，经营国内、国际航线或者香港、澳门、台湾地区航线的航空客运销售代理业务。2017 年总资产：2,016 万元，净资产：181 万元，营业收入：8,675 万元，净利润：48 万元。

(4) 上海华瑞融资租赁有限公司

该公司注册资本：120,000 万元。经营范围：融资租赁业务；租赁业务；向国内外购买租赁财产；租赁财产的残值处理及维修；租赁交易咨询和担保；从事与主营业务相关的商业保理业务。2017 年总资产：532,333 万元，净资产：129,658 万元，营业收入：51,599 万元，净利润：7,134 万元。

经公司 2016 年年度股东大会、第二届董事会第二十二次会议审议批准，公司与上海爱建集团股份有限公司于 2017 年 1 月 23 日在上海市签署《上海吉祥航空股份有限公司、上海吉祥航空香港有限公司与上海爱建集团股份有限公司关于上海华瑞融资租赁有限公司之股权转让意向协议》，本公司拟转让吉祥航空与吉祥香港合并持有的华瑞租赁 100% 股权，股权转让的价格将由各方根据具有证券期货相关业务资格的资产评估机构出具的资产评估报告中确认的标的资产评估值协商确定。各方将另行签署协议，约定本次股权转让的最终交易作价（具体内容详见公告 2017-024、临 2017-005、临 2017-002）。经公司 2016 年年度股东大会、第二届董事会第二十三次会议审议批准，公司与上海爱建集团股份有限公司于 2017 年 2 月 3 日在上海市签署了《上海吉祥航空股份有限公司、上海吉祥航空香港有限公司与上海爱建集团股份有限公司关于上海华瑞融资租赁有限公司之股权转让意向协议之补充协议》（具体内容详见公告临 2017-024、临 2017-010、临 2017-006）。

## 2、控股子公司

(1) 九元航空有限公司

该公司注册资本：60,000 万元。经营范围：航空旅客运输；航空货物运输；航空、航天相关设备制造；预包装食品批发；非酒精饮料、茶叶批发；预包装食品零售；非酒精饮料及茶叶零售；酒类零售；酒类批发；商品批发贸易（许可审批类商品除外）；技术进出口；信息技术咨询服务；数字动漫制作；游戏软件设计制作；充值卡销售；广告业；航空技术咨询服务；新材料技术开发服务；节能技术开发服务；机械技术开发服务；飞机座椅设计开发；佣金代理；数据处理和存储服务；软件开发；商品零售贸易（许可审批类商品除外）；货物进出口（专营专控商品除外）；化妆品及卫生用品批发；玩具批发；化妆品及卫生用品零售；玩具零售。2017 年总资产：296,484 万元，净资产：67,725 万元，营业收入：174,944 万元，净利润：16,474 万元。

(2) 上海淘旅行网络科技有限公司

该公司注册资本：30,000 万元。经营范围：从事网络科技领域内的技术服务，旅行社服务，计算机网络工程，会务服务，票务代理，设计、制作、代理、利用自有媒体发布各类广告。2017 年总资产：1,918 万元，净资产：-3,016 万元，营业收入：25,927 万元，净利润：-2,985 万元。

## (八) 公司控制的结构化主体情况

适用  不适用

## 三、公司关于公司未来发展的讨论与分析

### (一) 行业格局和趋势

适用  不适用

#### 1、相对稳定的竞争格局

目前，中国航空运输业形成了三家大型国有航空集团和其他航空公司共存的竞争格局，三大国有控股航空集团占据了国内航空客货运输市场较大的份额，其他区域性航空公司和特色航空公



司在各自专注的细分市场领域具有较强的市场竞争力。根据《2016 年民航行业发展统计公报》，截至 2016 年底，我国共有运输航空公司 59 家，按不同类别划分：国有控股公司 44 家，民营和民营控股公司 15 家；全部运输航空公司中，全货运航空公司 8 家，中外合资航空公司 11 家，上市公司 7 家。截止目前，上市航空公司为 8 家。

我国航空业三大国有航空集团为：中航集团、东航集团和南航集团。其他航空公司包括：海南航空、四川航空股份有限公司等，民营航空公司如吉祥航空、春秋航空等。

## 2、航空运输业发展趋势

“十二五”期间，中国民航业实现了持续快速发展，运输总周转量、旅客运输量、货邮运输量年均增长率分别为 9.6%、10.4%、2.2%。根据民航局提出的《中国民用航空发展第十三个五年规划》（以下简称“《民航十三五规划》”），到 2020 年，我国民航的运输总周转量将达到 1,420 亿吨公里，年均增长 10.8%。旅客运输量 7.2 亿人，年均增长 10.4%。货邮运输量 850 万吨，年均增长 6.2%。目前我国正在积极推进经济结构优化升级，深化供给侧改革，中国经济有望继续保持中高速稳定增长，居民人均可支配收入有望进一步提高，人均乘机次数相应增加。2017 年是国家“十三五”规划的第二年，随着大众旅游的兴起，北京、上海、广州等国际性综合交通枢纽的扩大建设，国内旅客出行量有望进一步增长，出境游亦有望保持上升态势。

## (二) 公司发展战略

√适用 □不适用

公司的愿景是“用心服务，致力于成为安全、健康、稳健、可持续的高效率国际化航空公司”。为实现上述目标，公司制定了双品牌双枢纽运行的发展战略（双品牌指吉祥航空与九元航空，双枢纽指上海主基地与广州主基地）。

公司强化企业文化建设，立足最优成本结构和高效率运营模式，坚持“依法经营、坚守安全、精致服务、运行准点、量化决策、效率优先、创新驱动、共存共赢”的经营理念，坚持走差异化发展道路，其中：

### 吉祥航空

公司细分市场以公商务及旅游、休闲旅客为主，为旅客提供精致、用心如意的服务；

公司机型以空中客车 A320 系列飞机为主，公司航线网络主要以上海始发至国内省会城市和主要交通枢纽城市为主，开辟部分支线航线，已逐步形成比较完善的国内航线网络系统，开通了上海至东南亚、东北亚等地区和其他国际航线；

公司运营基地以上海为中心，依托上海航空枢纽港实现公司稳步发展。

自 2018 年起吉祥航空将引进波音 787-9 宽体机，进一步落实国际化战略，打造以上海两场为中心，衔接北美、欧洲、澳洲等国际主要城市的中枢辐射式航线网络。

### 九元航空

公司子公司九元航空细分市场为低成本大众化航空市场，为旅客提供差异化的服务；

九元航空机型以波音 737 系列单一机型，贯彻“年轻机队和统一机型”的经营理念；

九元航空航线网络主要以广州为战略中心，目前运营接近九十条国内航线，开通通航城市温州、南京、海口、三亚、哈尔滨、长春、石河子、乌鲁木齐、库尔勒、天津、兰州等；九元航空依托广东省及珠三角地区经济发达、人口流动活跃、出行需求较高以及可近距离辐射东南亚等区位优势。

## (三) 经营计划

√适用 □不适用

### (1) 安全质量控制计划



航空安全是民航的核心基础，是民用航空永恒的主题。“要坚持民航安全底线，对安全隐患零容忍”一是习近平总书记对民航安全生产的重要批示，这也是由过去“防事故”到如今“防隐患”的安全生产观的重要转变。

公司将充分运用现有安全管理手段，通过构建风险分级、隐患排查双重预防工作机制，充分发挥 SMS 在安全管理中的保障功能和风险管理的核心作用。通过科学设计指标监控预警模型，强化多系统联动性，扩大信息监测来源，对 QAR 数据进行挖掘，推进 QAR 数据管理应用多元化，增加数据利用率，监控预防不安全事件的发生。同时，公司将继续构建“多元素、全流程、全方位、动态平衡”的安全体系，以制度体系为保障，建立从公司到部门，从部门再到个人的安全绩效档案；实现基于绩效的安全管理，建立从指标制定、监测、预警，预警后风险管控到最终措施落实，完整的安全绩效闭环管理体系。最后，公司将继续积极推进民航局提出的“强三基”工作要求，抓基层、打基础，苦练基本功，将安全文化和安全管理工作渗透到基层，落实到岗位。

### （2）枢纽建设与航线网络扩展计划

公司依托上海航空枢纽港的区位优势，充分利用上海对长三角腹地的交通运输辐射能力，形成“空铁联运”的综合交通运输体系，建立以上海航空枢纽港为中心、辐射全国及周边地区和国家的航线网络。现已基本覆盖全部国内主要城市、沿海开放城市及重点旅游城市，积极支持上海航空枢纽港的建设和发展。公司也将持续优化航班计划和航班连线，并为 2018 年引进宽体机提前进行准备。

公司子公司九元航空以广州为基地中心，充分利用广州市作为广东省及珠三角中心的地理区位优势、覆盖辐射珠三角及周边地区，建立以广州为中心的航空网络，以广州为中心全面覆盖国内主要城市，以广州为中转基地连接国内城市至台湾、东南亚、澳洲等地。

吉祥航空的上海中心与九元航空的广州中心互补、协同，在国内连接中国南部地区和东部地区，建成覆盖全国的航线网络体系；九元航空计划 2018 年开通广州始发的国际航线。

### （3）机队规模扩充与结构优化计划

公司机队规模扩充计划航线网络规划相适应：（1）公司未来将通过扩充机队规模，实现规模效应；（2）同时不断优化机队结构，吉祥航空坚持以全新空客 A320 系列机型为主。A320 机型（158 座位）作为经济型窄体机，在国内干线航线上具有较强的竞争优势，并能覆盖上海至港澳台地区及韩国、日本、泰国等国际航程，同时引进 A321 机型（190 座位-198 座位），以满足公司未来三至五年的发展需求；（3）公司计划 2018 年下半年开始引进波音 787-900 宽体机，借助星空联盟的优质品牌为公司国际化战略转型及宽体机运营洲际航线提供支持。

九元航空未来将继续引进全新波音 B737 系列飞机（189 座位），未来还将引进 737 MAX 8，其燃油效率较当前市场中最高效的新一代 737 还将进一步提升。

### （4）运行质量计划

运行质量是考察公司系统保障水平、专业技术人员技术水平和素质的重要因素。公司将通过采取以下措施积极提升公司运行质量水平：（1）利用公司历史运行数据以及第三方系统平台，建立正常性分析与其想配套的系统；加强与外部单位的合作，增加数据获取渠道，提升数据分析质量；（2）不断完善换季前航班编排优化机制，并继续加大对重点航班的监控与保障力度，充分利用“三重”航班机制，降低正常率的波动率，力争航班正常性持续保持在同等规模航司前列；（3）充分做好宽窄双机型运行准备，进一步统筹构建基于运行效率和运行品质的人员实力、营销能力、服务能力等多方面的储备及建设工作；同时针对 CCAR-121（R5）合格审定要求，提前开展补充审定工作。

#### (5) 成本控制与效率提升计划

公司定位为最优成本结构模式，未来几年中要不断巩固该模式并将其发展成为公司可持续发展的竞争优势。未来公司要继续实行有效的成本预算管理，贯彻实施《吉祥航空成本控制实施方案》，推进成本控制委员会、采购管理委员会、预算委员会对成本控制的有效监控和管理，在现有成本优势基础上，继续强化成本控制，提高经营效率。

#### (6) 市场营销计划

本公司将采取以下举措加强公司销售及市场营销工作力度：（1）持续优化航线网络，加快推进国际航线的开通，在重点市场深耕细作，加大对旅客量大、收入高的重点主导航线的营运投入，提高市场深度和占有率；（2）逐步完成用户标签体系、客户画像和客户分群研究，进行数据业务规则制定及大数据平台搭建，深入开展客户数据挖掘及精准营销工作；（3）转变产品研发与营销模式，强化产品对客户价值的体现，通过产品驱动实现以服务+营销互通、直销+OTA 营销、核心竞争力+辅收产品销售的吉祥航空全新营销模式，强化直销平台建设；（4）以辅收产品丰富化及数字化集成为抓手，实现航空辅收产品创新开发，通过开发客户权益卡券包，将客票退改、逾重行李、限期贵宾权益、免费升舱、贵宾休息室等客户权益数字化、电子券化，助力直销平台升级，实现辅收收入持续提高；（5）结合互动营销、建立粉丝社群、扩大 OTA 渠道覆盖、拓展与商旅相关的商旅平台、异业的会员发展合作等手段，拉新并提高常旅客忠诚度；（6）进行积分商城系统改造及移动端开发，引入积分商城平台化，开发构建平台化运营，实现对供应商和商品管理，让商品市场化，增加兑换产品种类，提升兑换量。（7）充分挖掘公司内部、集团内部、合作伙伴的资源合作，营造丰富的积分消费场景，实现积分支付贯穿整个消费场景。

#### (7) 服务质量提升计划

本公司将围绕保证安全标准、改善航班正点率及提供定制服务等方面强力推进服务质量，力求为旅客提供安全、正点、舒适、个性化的航空服务。主要措施包括：（1）遵循“如意到家”的服务理念，坚持走差异化的服务发展道路，在客舱环境布置、客舱服务、地面服务等环节坚持公司特色，不断提升常旅客计划服务品质；（2）强化服务品质管理力度，梳理服务流程，建立服务质量管理程序，完善公司服务品质评价体系，改进公司旅客投诉处理制度；（3）利用大数据技术分析影响客户体验的关键因素，有重点有步骤地协同推进服务标准提升，形成服务标准管理的闭环运行；（4）改善旅客服务程序和服务设施，提高服务效率和服务质量。

#### (8) 品牌经营计划

公司将继续大力推进品牌经营，丰富公司品牌内涵，不断强化公司品牌的美誉度。制定服务质量提升计划，大力实施品牌宣传活动，力争在未来 5 年或更长时间内成为国内著名、国家知名的先进航空企业。具体措施包括：（1）围绕波音 787 引进这一重大话题进行海内外优质广告资源投放、多平台媒体融合推介，通过打造精致与温暖的传播素材，向目标客户群呈现更具科技感、亲和力的体验式品牌沟通方式，扩大吉祥航空的品牌传播影响力；（2）深化常旅客服务品牌，成为客户最值得信赖，以及商务、公务客户首选的航空公司，九元航空成为低成本出行客户首选的低成本大众化航空公司；（3）以全新品牌主张为引领，运用包括自媒体在内的多种线上线下渠道，以年轻化的沟通方式同目标客户开展良性互动，着力打造公司品牌形象。

#### (9) 信息化发展计划

公司将深入研究、设计适合公司实际与创新性的 IT 建设实施方式，通过建立 IT 建设模式与规范化的 IT 管理模式，提高信息技术的能力，保障公司信息化规划逐步推进。主要措施包括：（1）



基于“互联网+”战略与信息化战略、流程管理建设要求，建立评估体系，让 IT 与业务变革充分融合，使 IT 更好地满足业务需求，支撑公司战略实现；（2）搭建数据管理平台，全面推进公司信息系统的互联互通，在系统设计时充分考虑数据接口及数据规范管理等问题，保证系统间数据口径的规范性与一致性；（3）继续改造核心业务系统，以先进管理思想为基础、实现全业务、全流程的计算机控制系统；（4）进一步改进完善九元航空自有的订座系统、离港系统，保证系统数据安全。

#### （四） 可能面对的风险

√适用 □不适用

本公司特别提醒投资者注意以下风险：

##### （1） 航空安全风险

因航空业直接关系到乘客人身与货物的安全，各航空公司都以航空安全为首要关注点，安全飞行是航空公司维持正常运营和良好声誉的前提条件。若在航空安全方面出现漏洞，航空公司在面临严重资产损失的同时，亦将遭受声誉下降、客户流失等巨大风险。近年发生的多起航空公司客机失事事件再一次提升了公众对全球航空业的安全意识，也为各家航空公司的安全运营带来更多挑战。

本公司自成立伊始，始终坚持执行严格且细致的安全管理手册，并接受全面的安全监督管理。公司目前已经建立了完善的安全管理体系(SMS)，由多个职能部门负责具体施行并进行风险防控，并将该体系应用于各项相关业务流程。随着航空公司安全意识的全面提升以及安全手段的快速升级，同时为满足航空管理部门不断提高的安全标准，本公司将坚持在航空安全方面的投入并在运营中贯彻有关安全管理措施，但未来公司仍将面临安全营运风险。

##### （2） 航空业政策变化风险

随着经济全球化趋势的深化和推进以及国内市场环境的稳定发展，近年来我国航空业利好政策连续出台，对于航空业发展起到了有力的推动作用。但同时，受国家财政、信贷、税收等相关政策的影响，民航局在进行行业监管时、国家发改委在审批飞机采购过程中，任何涉及市场准入与退出、航权开放、国内及国际航线布局、航班时刻管理等方面的航空业政策变化，都将对公司未来业务的发展产生影响。

##### 1) 运价制定政策：

2016 年 10 月 14 日，航空局及国家发改委发布《关于深化民航国内航空旅客运输票价改革有关问题的通知》，进一步扩大市场调节价航线范围，800 公里以下航线、800 公里以上与高铁动车组列车形成竞争航线旅客运输票价交由航空公司依法自主制定。航空公司制定、调整市场调节价航线具体票价种类、水平、适用条件，应当至少提前 7 日向社会公布，并通过航空价格信息系统抄报民航局、国家发展改革委。航空公司上调市场调节价航线无折扣的公布票价，原则上每航季不得超过 10 条航线，每条航线每航季票价上调幅度累计不得超过 10%。上述航季分为夏秋航季和冬春航季。

2017 年 12 月 17 日，航空局及国家发改委发布《中国民用航空局、国家发展和改革委员会关于进一步推进民航国内航空旅客运输价格改革有关问题的通知》，5 家以上（含 5 家）航空运输企业参与运营的国内航线，国内旅客运价实行市场调节价，由航空运输企业依法自主制定。实行市场调节价的国内航线目录，由民航局商国家发改委根据运输市场竞争状况实行动态调整。



合理确定实行市场调节价的国内旅客运价调整范围、频次和幅度。每家航空运输企业每航季上调实行市场调节价的经济舱旅客无折扣公布运价的航线条数，原则上不得超过本企业上航季运营实行市场调节价航线总数的 15%（不足 10 条航线的最多可以调整 10 条）；每条航线每航季无折扣公布运价上调幅度累计不得超过 10%。上述航季分为夏秋航季和冬春航季。

## 2) 燃油附加及航空煤油价格联动机制:

国家发改委、国家发改委及民航局于 2015 年 3 月 24 日发布了《关于调整民航国内航线旅客运输燃油附加与航空煤油价格联动机制基础油价的通知》，对 2009 年 11 月 11 日发布的《关于建立民航国内航线旅客运输燃油附加与航空煤油价格联动机制有关问题的通知》（发改价格[2009]2879 号）中国内航线旅客运输燃油附加与航空煤油价格联动机制进行调整完善，将收取民航国内航线旅客运输燃油附加依据的航空煤油基础价格，由现行每吨 4,140 元提高到每吨 5,000 元，未来若该等政策发生变化，公司的运营将面临不确定性。

## (3) 宏观经济波动风险

航空业的发展与宏观经济高度相关，全球航空客、货运输量趋势受宏观经济周期影响显著。随着 2010 年全球经济的逐步回暖，航空运输业总体亦基本恢复增长态势。

对于我国航空运输业的发展而言，诸如出口快速复苏、贸易摩擦升温、美元汇率走势以及国际政治环境对人民币升值预期等因素的变化，会直接或间接影响我国航空业的市场需求，进而成为决定航空业发展走势的重要因素。我国航空运输业的经营发展也不可避免地受到世界宏观经济波动的影响。

对于尚未明朗的未来国内外宏观经济走势，投资者应当积极关注可能由此带来的对包括本公司在内的航空运输企业财务状况和经营业绩造成的不利影响。

## (4) 航油价格波动风险

航油是航空公司生产成本最主要构成项之一，未来原油供应、美元加息、地缘政治等因素均存在不确定性，预计油价仍存在一定的波动风险。航油市场价格的波动将导致航空公司生产成本的变化，进而影响航空公司业绩。虽然公司对航油消耗量的测量、使用合理规范，能够有效地控制航油成本并减少其非正常波动，但如果国际油价出现大幅波动，本公司的经营业绩仍可能受到较大影响

此外，公司消耗的大部分航油都是在国内市场以中国现货市场价格购买。公司目前并无有效的途径管理其因国内航油价格变动所承受的风险。但是，根据发改委及中国民航局于 2009 年发布《关于建立民航国内航线旅客运输燃油附加与航空煤油价格联动机制有关问题的通知》的规定，航空公司在规定范围内可自主确定国内航线旅客燃油附加费收取标准。该联动机制可在一定程度上降低公司航油价格波动风险。

2017 年，公司航油成本 29.01 亿元，占营业成本比重为 29.43%。如果公司年度平均采购航油价格上涨或下降 5%，其它因素保持不变，则公司将减少或增加净利润约人民币 14,509 万元左右

## (5) 利率变动风险

截至 2017 年 12 月 31 日，公司合并口径下负债总额为 114.51 亿元，其中约 87.5 亿元为带息债务（包括长短期借款），市场利率波动将对公司息债偿付产生一定影响。

从币种看，公司带息债务以人民币、美元债务为主，美元部分贷款的利率以伦敦银行同业拆放利率为基准利率，因此伦敦银行同业拆放利率的变化会相应增加本公司浮动利率的外币贷款成本。同时，公司未来业务发展所需的部分资金将不可避免地通过增加银行借款等带息债务而获得，

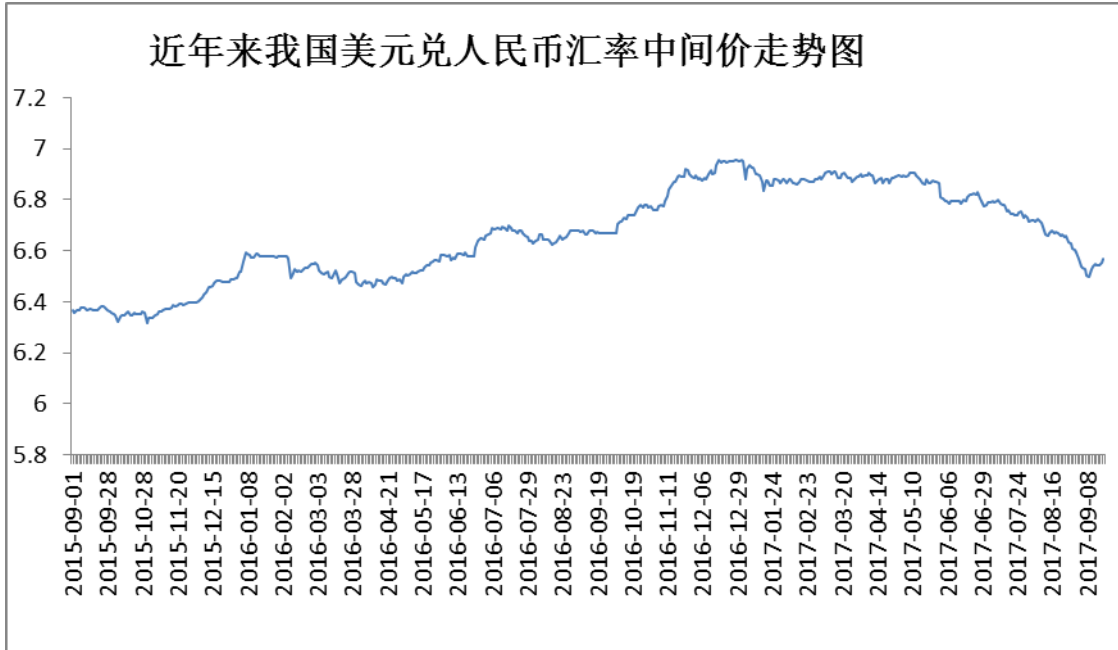




利率变动将直接影响这些债务的利息，并进而带来公司净利润及经营业绩波动的风险。

(6) 汇率变动风险

从合并口径下的财务构成看，截至2017年12月31日，公司美元债务余额约1.56亿美元（包括长短期美元借款、长期美元应付等）。本公司的部分融资租赁负债、银行贷款及其他贷款主要以美元及欧元为单位，本公司的部分资产亦以美元为单位。假定除汇率以外的其他风险变量不变，人民币兑美元汇率变动使人民币升值或贬值1%，将导致本公司于2017年12月31日的净利润增加或减少229.32万元；同时，公司未来增加机队规模、采购航材等亦存在进行外币交易的需要。公司计划未来合理配资美元与人民币负债的比例，减少汇率对公司利润波动的影响。



数据来源：中国人民银行

截止 2018 年 3 月，美联储已宣布 2018 年内第一次加息，若未来美元对人民币汇率持续走高，由于公司目前大量外币负债及外币业务的存在，将对公司经营业绩产生不利影响。

(7) 机票价格竞争风险

我国航空业已在经历对包括价格、航线、航权、时刻管理等方面在内的航空管制的逐渐放松，目前民航机票价格采用限定幅度内自主定价的原则，同一航线上各航空公司票价水平已形成差异化。

本公司目标客户群定位于中高端公商务及旅游休闲客户，此类客户群除价格这一考量因素之外，对于航空公司的乘坐环境、服务质量、航线及航班排布等方面具有更高的要求；公司秉承现代服务业经营理念、采取差异化竞争策略，降低机票价格竞争对公司的影响。

但随着未来行业管制的进一步放开，若各航空公司在机票价格方面的新一轮竞争再次上演，则将会对公司盈利水平造成不利影响。

(8) 业务扩张导致的经营管理风险

公司于报告期内保持良性发展，随着业务规模的不断扩张，公司整体经营管理能力也在相应加强。同时，公司目前已设立九元航空有限公司，该子公司旨在发展低成本航空业务，系公司原有航空客货运业务的进一步延伸及拓展，其能在有效利用公司现已积累的行业运作经验的基础上，

扩大公司航空客货运输业务的客户面、丰富公司航空业务体系、提升未来盈利空间，但亦可能使公司整体的经营管理状态面临更加严峻的挑战。

未来随着公司自身规模的扩大及九元航空业务的逐步成形，将对公司发展战略、制度建设、运营管理、资金利用、内部控制、人才梯队建设等方面提出更高要求。公司经营管理整体能力如无法适应这一变化趋势，未来经营运作必然会积累风险，给盈利能力和发展前景带来不利影响。

(9) 专业人员资源匹配风险

在良好的经济环境和政策背景支持下，国内航空业市场需求迅速增长，同时拉动国内航空业运力投放的增加，亦刺激了各航空公司对航空从业人员的需求。航空公司所拥有的飞行员、机务人员、维修专员、运行签派等航空从业高素质人才的人员数量与质量必须与公司的运力相匹配，特别需要储备充足的航空运输专业人才，否则将出现发展瓶颈及潜在的安全隐患。

公司目前运行平稳，运力逐年提升，并投资新设九元航空有限公司，进一步拓展及延伸业务层次，对专业人员的数量储备及素质能力提出了更高需求，存在潜在的业务发展与人员资源匹配不当的风险，如果出现此等情况，将对公司业务发展、经营管理造成不利影响。

(10) 经营业绩波动风险

2017 年，公司经营业绩较 2016 年有所提高，主要原因为公司 2017 年机队规模扩大，航线网络增多，子公司九元航空发展迅速。

国内外宏观经济形势纷繁复杂，2017 年，人民币汇率先贬后升，展望 2018 年，人民币双向波动幅度加大，波动风险加剧，国际油价在 2017 年呈现触底反弹走势，航空公司燃油成本随之大幅上升；此外，行业和财税政策的变化、人员流动、不可抗力等因素的综合影响，都将给公司经营业绩的表现带来波动影响。

(五) 其他

适用 不适用

四、公司因不适用准则规定或国家秘密、商业秘密等特殊原因，未按准则披露的情况和原因说明

适用 不适用

## 第五节 重要事项

### 一、普通股利润分配或资本公积金转增预案

#### (一) 现金分红政策的制定、执行或调整情况

适用 不适用

公司拟以截至 2017 年 12 月 31 日公司总股本 1,797,013,477 股为基数，向全体股东进行现金分红，每 10 股派发现金红利 2.28 元（含税），共计派发 409,719,072.756 元（含税）；2017 年度公司不以资本公积金转增股本。

#### (二) 公司近三年（含报告期）的普通股股利分配方案或预案、资本公积金转增股本方案或预案

单位：元 币种：人民币

分红	每 10 股	每 10	每 10 股	现金分红的数额	分红年度合并报表	占合并报表
----	--------	------	--------	---------	----------	-------

年度	送红股数(股)	股派息数(元)(含税)	转增数(股)	(含税)	中归属于上市公司普通股股东的净利润	中归属于上市公司普通股股东的净利润的比率(%)
2017年	0	2.28	0	409,719,072.756	1,325,631,155.02	30.91
2016年	0	5	4	641,790,527.5	1,249,074,211.21	51.38
2015年	0	6	10	340,800,000	1,047,287,568.99	32.55

**(三) 以现金方式要约回购股份计入现金分红的情况**

适用 不适用

**(四) 报告期内盈利且母公司可供普通股股东分配利润为正，但未提出普通股现金利润分配方案预案的，公司应当详细披露原因以及未分配利润的用途和使用计划**

适用 不适用

**二、承诺事项履行情况**

**(一) 公司实际控制人、股东、关联方、收购人以及公司等承诺相关方在报告期内或持续到报告期内的承诺事项**

适用 不适用

承诺背景	承诺类型	承诺方	承诺内容	承诺时间及期限	是否有履行期限	是否及时严格履行	如未能及时履行应说明未完成履行的具体原因	如未能及时履行应说明下一步计划
与首次公开发行相关的承诺	股份限售	均瑶集团	自吉祥航空股票在上海证券交易所上市交易之日起36个月内，将不转让或者委托他人管理其持有的吉祥航空公开发行股票前已发行的股份，也不由吉祥航空回购其持有的上述股份；吉祥航空上市后六个月内如股票连续二十个交易日的收盘价（指复权后的价格，下同）均低于发行价，或者上市后六个月期末收盘价低于发行价，	上市之日起36个月或锁定期满后两年	是	是		



			<p>均瑶集团持有的吉祥航空公开发行股份前已发行的股份的锁定期将自动延长六个月。如果在锁定期满后两年内拟减持吉祥航空股票的，第一年减持比例不超过所持股票股数的10%，且减持价格不低于发行价；第二年减持比例不超过所持股票股数的20%，且减持价格不低于发行价。所持吉祥航空公开发行股份前已发行的股份在上述锁定期期满后两年内减持，减持价格（指复权后的价格）不低于发行价，若在该期间内以低于发行价的价格减持所持公司公开发行股份前已发行的股份，减持所得收入归吉祥航空所有。若均瑶集团出现拟公开发售股份情况的，转让股份的数量将不超过4,000万股；均瑶集团确保在公开发售股份后，发行人（吉祥航空）的股权结构不会发生重大变化，实际控制人不会发生变更，均瑶集团用以公开发售的股份，权属清晰，不存在法律纠纷或质押、冻结等依法不得转让的情况；公开发售股份数量不得超过自愿设定12个月及以上限售期的投资者获得配售股份的数量。</p>					
股份限售	王均金	<p>自吉祥航空股票在上海证券交易所上市交易之日起36个月内，将不转让或者委托他人管理其持有的吉祥航空公开发行股票前已发行的股份，也不由吉祥航空回购其持有的上述股份。</p>	上市之日起36个月	是	是			



股份限售	均瑶航投	自吉祥航空股票在上海证券交易所上市交易之日起 36 个月内，将不转让或者委托他人管理其持有的吉祥航空公开发行股票前已发行的股份，也不由吉祥航空回购其持有的上述股份。	上市之日起 36 个月	是	是		
股份限售	王均豪	自吉祥航空股票在上海证券交易所上市交易之日起 36 个月内，将不转让或者委托他人管理其持有的吉祥航空公开发行股票前已发行的股份，也不由吉祥航空回购其持有的上述股份。 如果在锁定期满后两年内拟减持股票的，第一年减持比例不超过所持公司股份数的 10%，且减持价格不低于发行价；第二年减持比例不超过所持公司股份数的 20%，且减持价格不低于发行价。减持股份应符合相关法律、法规、规章的规定，具体方式包括但不限于交易所集中竞价交易方式、大宗交易方式、协议转让方式等；减持公司股份前，应于减持前 3 个交易日予以公告，并按照证券交易所的规则及时、准确地履行信息披露义务；若未履行公告程序，该次减持所得收入将归吉祥航空所有。所持吉祥航空股份低于 5%以下时除外。如果未履行上述减持意向，均瑶集团所持吉祥航空股份自未履行上述减持意向之日起 6 个月内不得减持。	上市之日起 36 个月或锁定期满后两年	是	是		
股份	磐石	自吉祥航空股票在上	上市	是	是		



	限售	宝骐	<p>海证券交易所上市交易之日起 12 个月内，将不转让或者委托他人管理其持有的吉祥航空公开发行股票前已发行的股份，也不由吉祥航空回购其持有的上述股份。</p> <p>如果在锁定期满后两年内拟减持吉祥航空股票的，第一年减持比例不超过所持吉祥航空股份的 70%，且减持价格不低于发行价；第二年减持剩余的全部股份，且减持价格不低于发行价。减持股份应符合相关法律、法规、规章的规定，具体方式包括但不限于交易所集中竞价交易方式、大宗交易方式、协议转让方式等；减持公司股份前，应于减持前 3 个交易日予以公告，并按照证券交易所的规则及时、准确地履行信息披露义务；若未履行公告程序，该次减持所得收入将归吉祥航空所有。所持吉祥航空股份低于 5% 以下时除外。如果未履行上述减持意向，均瑶集团所持吉祥航空股份自未履行上述减持意向之日起 6 个月内不得减持。</p>	之日起 12 个月或者锁定期满后两年				
	其他	均瑶集团、王均豪	<p>持股 5% 以上股东减持吉祥航空股份应符合相关法律、法规、规章的规定，具体方式包括但不限于交易所集中竞价交易方式、大宗交易方式、协议转让方式等；减持吉祥航空股份前，应于减持前 3 个交易日予以公告，并按照证券交易所的规则及时、准</p>	长期有效	是	是		



		<p>确地履行信息披露义务；若未履行公告程序，该次减持所得收入将归吉祥航空所有。所持公司股份低于 5%以下时除外。如果未履行减持意向承诺，所持吉祥航空股份自未履行减持意向承诺之日起 6 个月内不得减持。</p>					
其他	<p>本公司、均瑶集团、本公司董事（独立董事除外）和高级管理人员</p>	<p>公司股票自正式挂牌上市之日起三年内，一旦出现连续二十个交易日股票收盘价均低于最近一期经审计的每股净资产之情形，公司将在上述条件成立之日起一个月内启动股份回购方案，回购价格不超过最近一期经审计的每股净资产，回购的资金总额不超过上一年度经审计的归属于母公司所有者的净利润；公司控股股东、董事（独立董事除外）和高级管理人员将于上述条件成立之日起一个月内，共同通过上交所系统以合法方式增持公司股票直至公司股价高于最近一期经审计的每股净资产。增持股票的金额不超过公司控股股东、董事（独立董事除外）和高级管理人员上年度从公司领取的分红和上年度从公司领取的薪酬的合计值，具体增持股票的数量等事项将在启动股价稳定措施时提前公告。如未履行上述增持措施，公司控股股东将不得领取当年分红，公司董事（独立董事除外）和高级管理人员将不得领取当年薪酬。公司承诺，对于未来新聘的董事（独立董事除外）、高</p>	上市之日起三年内	是	是		



			级管理人员，将要求其履行公司发行上市时董事、高级管理人员作出的相应承诺要求。					
其他	本公司		本公司招股说明书如果存在虚假记载、误导性陈述或者重大遗漏，对判断本公司是否符合法律规定的发行条件构成重大、实质影响的，在前述违法事实经证券监管部门或者司法机关认定之日起三十日内，本公司将启动依法回购首次公开发行的全部新股的程序，本公司将通过上海证券交易所发行价并加算银行同期存款利息回购首次公开发行的全部新股，且回购价格不低于回购时股票的二级市场价格。投资人因本公司的招股书存在虚假记载、误导性陈述或者重大遗漏的而在证券交易中遭受损失的，自赔偿责任成立之日起三十日内，本公司将依法赔偿投资者损失。	长期有效	是	是		
其他	均瑶集团		吉祥航空招股说明书如果存在虚假记载、误导性陈述或者重大遗漏，对判断公司是否符合法律规定的发行条件构成重大、实质影响的，在前述违法事实经证券监管部门或者司法机关认定之日起三十日内，均瑶集团将以发行价加算银行同期存款利息依法购回首次公开发行时转让的限售股股份，且回购价格不低于回购时股票的二级市场价格。若均瑶集团未在前述规定时间内依法购回首次公开发行时转让的限售股股份，自证券	长期有效	是	是		





		<p>监管部门或者司法机关认定之日后第三十一日至购回股份的相关承诺履行完毕期间，均瑶集团将不得领取在上述期间所获得的公司分红。</p> <p>吉祥航空招股说明书如果存在虚假记载、误导性陈述或者重大遗漏，对判断公司是否符合法律规定的发行条件构成重大、实质影响的，在前述违法事实经证券监管部门或者司法机关认定之日起三十日内，吉祥航空将启动依法回购首次公开发行的全部新股的程序，吉祥航空将通过上海证券交易所发行价并加算银行同期存款利息回购首次公开发行的全部新股，且回购价格不低于回购时股票的二级市场价格。</p> <p>若吉祥航空未在前述规定期间内启动股份回购程序，均瑶集团将积极督促其履行承诺；若未督促，自证券监管部门或者司法机关认定之日后第三十一日至吉祥航空回购股份的相关承诺履行完毕期间，均瑶集团将不得领取在上述期间所获得的吉祥航空之分红。</p> <p>投资人因公司的招股书存在虚假记载、误导性陈述或者重大遗漏的而在证券交易中遭受损失的，自赔偿责任成立之日起三十日内，吉祥航空和均瑶集团将依法赔偿投资者损失。</p> <p>若均瑶集团未依法予以赔偿，自上述赔偿责任成立之日后第三十一日至均瑶</p>					
--	--	--	--	--	--	--	--



			集团依法赔偿损失的相关承诺履行完毕，均瑶集团将不得领取在上述期间所获得的吉祥航空之分红；若吉祥航空未依法予以赔偿，均瑶集团将积极督促其履行承诺；若未督促，自上述赔偿责任成立之日后第三十一日至吉祥航空依法赔偿损失的相关承诺履行完毕，均瑶集团将不得领取在上述期间所获得的吉祥航空之分红。					
其他	王均金	投资人因吉祥航空的招股书存在虚假记载、误导性陈述或者重大遗漏的而在证券交易中遭受损失的，自赔偿责任成立之日起三十日内，吉祥航空和实际控制人王均金将依法赔偿投资者损失。若王均金未依法予以赔偿，自上述赔偿责任成立之日后第三十一日至王均金依法赔偿损失的相关承诺履行完毕，王均金将不得领取上述期间内的薪酬或津贴，并不得领取在上述期间所获得的吉祥航空之分红；如果因未履行相关承诺事项而获得收益的，所获收益归吉祥航空所有，并在获得收益的七个工作日内将所获收益支付给吉祥航空的公司指定账户。 若吉祥航空未依法予以赔偿，王均金将积极督促公司履行承诺；若未督促，自上述赔偿责任成立之日后第三十一日至吉祥航空依法赔偿损失的相关承诺履行完毕，王均金将不得领取在上述期间内的薪酬或津贴，并不得领取在上	长期有效	是	是			



			述期间所获得的吉祥航空之分红。					
	其他	本公司全体董事、监事、高级管理人员	投资人因吉祥航空的招股书存在虚假记载、误导性陈述或者重大遗漏，在证券交易中遭受损失的，自赔偿责任成立之日起三十日内，本公司董事、监事、高级管理人员将依法赔偿投资者损失。若本公司董事、监事、高级管理人员未依法予以赔偿，自上述赔偿责任成立之日后第三十一日至依法赔偿损失的相关承诺履行完毕，上述董事、监事、高级管理人员将不得在吉祥航空领取薪酬。	长期有效	是	是		
	解决同业竞争	均瑶集团、王均金、王均豪、王瀚	均瑶集团、王均金先生、王均豪先生、王瀚先生承诺，目前没有、将来也不直接或间接从事与公司及其子公司现有及将来从事的业务构成同业竞争的任何活动，并愿意对违反上述承诺而给公司造成的经济损失承担赔偿责任。对于承诺人直接和间接控股的其他企业，承诺人将通过派出机构和人员（包括但不限于董事、总经理等）以及承诺人在该企业中的控股地位，保证该企业履行本承诺函中与承诺人相同的义务，保证该企业不与公司进行同业竞争。如果承诺人所投资的全资、控股、参股企业从事的业务与公司形成同业竞争或者潜在同业竞争情况的，承诺人同意通过合法有效方式，将与该等业务相关的股权或资产，纳入公司经营或控制范围以	长期有效	是	是		



			<p>消除同业竞争的情形；公司并有权随时要求承诺人出让在该等企业中的全部股份，承诺人给予公司对该等股权在同等条件下的优先购买权，并将确保有关交易价格的公平合理。承诺人承诺如从第三方获得的任何商业机会与公司经营的业务存在同业竞争或潜在同业竞争的，将立即通知公司，承诺人承诺采用任何其他可以被监管部门所认可的方案，以最终排除承诺人对该等商业机会所涉及资产/股权/业务之实际管理、运营权，从而避免与公司形成同业竞争的情况。承诺人承诺，若因违反承诺函的上述任何条款，而导致公司遭受任何直接或者间接形成的经济损失的，承诺人均将予以赔偿，并妥善处置全部后续事项。</p>					
解决关联交易	均瑶集团、王均金、王均豪、王瀚	<p>承诺人将尽量避免与吉祥航空之间产生关联交易事项，对于不可避免发生的关联业务往来或交易，将在平等、自愿的基础上，按照公平、公允和等价有偿的原则进行，交易价格将按照市场公认的合理价格确定。承诺人将严格遵守《上海吉祥航空股份有限公司章程》等规范性文件中关于关联交易事项的回避规定，所涉及的关联交易均将按照规定的决策程序进行，并将履行合法程序，及时对关联交易事项进行信息披露。承诺人承诺不会利用关联交易转移、输送利润，不会通过</p>	长期有效	是	是			



			<p>吉祥航空的经营决策权损害吉祥航空及其他股东的合法权益。承诺人承诺不利用吉祥航空股东及实际控制人地位，损害吉祥航空及其他股东的合法利益。承诺人承诺今后不通过本人直接和间接持股的其他企业控制吉祥航空进而损害吉祥航空及其他股东的合法利益。</p> <p>承诺人愿意对违反上述承诺而给公司造成的经济损失承担全部其他赔偿责任。</p>					
其他	均瑶集团、王均金	<p>如有关社保或公积金主管部门在任何时候依法要求吉祥航空及子公司补缴在首次公开发行股票并在上交所上市之前任何期间内应缴的社会保险费用（包括养老保险、医疗保险、失业保险、工伤保险、生育保险）和住房公积金费用，均瑶集团与实际控制人王均金先生将无条件全额承担该部分补缴和被追偿的损失（包括但不限于补缴、滞纳金、罚款等），保证吉祥航空不因此遭受任何损失，并就上述承诺互相承担连带责任。</p>	长期有效	是	是			
分红	本公司	<p>未来三年以现金方式累计分配的利润不少于未来三年实现的年均可分配利润的 30%，如无重大投资计划或重大现金支出生，公司应当首先采用现金方式分配股利。公司每年以现金方式分配的利润不少于当年实现的可供分配利润的 10%。利润分配不得超过累计可分配利润的范围，不得损害公司持续经</p>	2015-2017	是	是			



			营能力。					
与再融资相关的承诺	股份限售	青岛城投金融控股集团有限公司、中信证券股份有限公司、安信基金管理有限责任公司、博时基金管理有限公司、银河金汇证券资产管理有限公司、财通基金管理有限公司、诺安基金	自非公开发行股票上市之日起 12 个月内不得转让	自上市之日起 12 个月内不得转让	是	是		

		管理有限公司、德盈润泰实业有限公司						
--	--	-------------------	--	--	--	--	--	--

(二) 公司资产或项目存在盈利预测，且报告期仍处在盈利预测期间，公司就资产或项目是否达到原盈利预测及其原因作出说明

已达到  未达到  不适用

三、报告期内资金被占用情况及清欠进展情况

适用  不适用

四、公司对会计师事务所“非标准意见审计报告”的说明

适用  不适用

五、公司对会计政策、会计估计变更或重大会计差错更正原因和影响的分析说明

(一) 公司对会计政策、会计估计变更原因及影响的分析说明

适用  不适用

	变更原因	变更日期	变更审议程序	变更的影响
会计估计变更	根据《企业会计准则第 28 号——会计政策、会计估计变更和差错更正》的相关规定，为了更加客观、公允地反映公司的资产状况和经营成果，公司对应收账款合并报表范围内关联方组合计提坏账准备的会计估计进行变更	2017-4-14	第二届董事会第二十三次会议、第二届监事会第十五次会议	纳入合并会计报表范围的内部关联企业间发生的应收款项采用个别认定法计提坏账准备。受重要影响的报表项目名称和金额：母公司：递延所得税资产减少 4,856,484.60 元；资产减值损失减少 19,425,938.41 元；所得税费用增加 4,856,484.60 元；净利润增加

				14,569,453.81 元。 合并报表无影响；
会计政策变更	2017年5月10日财政部颁布了财会[2017]15号《关于印发修订〈企业会计准则第16号—政府补助〉的通知》，自2017年6月12日起施行	自2017年6月12日起施行，对于2017年1月1日存在的政府补助，要求采用未来适用法处理；对于2017年1月1日至施行日新增的政府补助，也要求按照修订后的准则进行调整。	第三届董事会第二次会议、第三届监事会第二次会议	与本公司日常活动相关的政府补助，计入其他收益，不再计入营业外收入。受重要影响的报表项目名称和金额：其他收益：259,977,073.48 元 营业外收入：-259,977,073.48 元

(二) 公司对重大会计差错更正原因及影响的分析说明

适用 不适用

(三) 与前任会计师事务所进行的沟通情况

适用 不适用

(四) 其他说明

适用 不适用

六、聘任、解聘会计师事务所情况

单位：万元 币种：人民币

现聘任	
境内会计师事务所名称	立信会计师事务所（特殊普通合伙）
境内会计师事务所报酬	150
境内会计师事务所审计年限	6

	名称	报酬
内部控制审计会计师事务所	立信会计师事务所（特殊普通合伙）	40

聘任、解聘会计师事务所的情况说明

适用 不适用





公司第三届董事会第六次会议同意聘任立信会计师事务所（特殊普通合伙）为公司 2018 年审计机构及内控审计机构。具体内容详见公司同日披露的《关于聘任公司 2018 年度财务报告审计机构及内控审计机构的公告》（公告编号：临 2018-016）

审计期间改聘会计师事务所的情况说明

适用 不适用

## 七、面临暂停上市风险的情况

### （一） 导致暂停上市的原因

适用 不适用

### （二） 公司拟采取的应对措施

适用 不适用

## 八、面临终止上市的情况和原因

适用 不适用

## 九、破产重整相关事项

适用 不适用

## 十、重大诉讼、仲裁事项

本年度公司有重大诉讼、仲裁事项 本年度公司无重大诉讼、仲裁事项

## 十一、上市公司及其董事、监事、高级管理人员、控股股东、实际控制人、收购人处罚及整改情况

适用 不适用

## 十二、报告期内公司及其控股股东、实际控制人诚信状况的说明

适用 不适用

报告期内公司及控股股东、实际控制人诚信状况较好，不存在未履行法院生效判决、所负数额较大的债务到期未清偿等情况。

## 十三、公司股权激励计划、员工持股计划或其他员工激励措施的情况及其影响

### （一） 相关激励事项已在临时公告披露且后续实施无进展或变化的

适用 不适用

### （二） 临时公告未披露或有后续进展的激励情况

股权激励情况

适用 不适用

其他说明

 适用  不适用

员工持股计划情况

 适用  不适用

其他激励措施

 适用  不适用

#### 十四、重大关联交易

##### (一) 与日常经营相关的关联交易

###### 1、已在临时公告披露且后续实施无进展或变化的事项

 适用  不适用

###### 2、已在临时公告披露，但有后续实施的进展或变化的事项

 适用  不适用

1、公司第二届董事会第二十三次会议及 2016 年年度股东大会审议通过了《关于上海吉祥航空股份有限公司 2017 年度日常关联交易预计的议案》，具体内容详见公司于 2017 年 4 月 18 日披露的《上海吉祥航空股份有限公司关于 2017 年度日常关联交易预计的公告》(公告编号:临 2017-014)。2017 年度本公司发生的日常关联交易均未超过年初预计数，情况如下：

关联交易类别	关联人	关联交易内容	2017 年预计金额 (万元)	2017 年与关联人累计已发生 的交易金额 (万元)
向关联人采购 商品	均瑶集团上海 食品有限公司	采购商品	不超过 400.00	75.94
	上海均瑶如意 文化发展有限 公司	采购商品	不超过 30.00	-
	上海风寻科技 有限公司	采购商品	不超过 200.00	-
	小计		不超过 630.00	75.94
向关联人销售 产品、商品	上海均瑶(集 团)有限公司	销售商品	不超过 65.00	55.10
	小计		不超过 65.00	55.10
向关联人租房	上海均瑶国际 广场有限公司	租房	不超过 192.64	177.68
	温州均瑶集团 有限公司	租房	不超过 1.80	0.15
	上海均瑶(集 团)有限公司	租房	不超过 54.00	54.00
	小计		不超过 248.44	231.83

其他	上海华瑞银行股份有限公司	金融服务(包含存款、贷款、售汇结汇等)	每日最高限额不超过 125,000.00	85,734.60
	九元航空有限公司	财务资助	不超过 50,000.00	19,000.00
	上海均瑶(集团)有限公司	地产项目中介代理费	不超过 450.00	283.02
	小计		-	/

2、2015 年 11 月 16 日，公司 2015 年第四次临时股东大会决议审议通过《关于子公司上海华瑞融资租赁有限公司与九元航空有限公司签订飞机融资租赁合同暨关联交易的议案》，同意全资子公司上海华瑞融资租赁有限公司（以下简称“华瑞租赁”）及其在上海、天津等自贸区设立全资项目子公司（以下简称“SPV 公司”）与九元航空签署 15 架飞机租赁框架协议，为九元航空飞机采购提供融资租赁服务（详见公告：临 2015-043、2015-047）。自决议作出之日起，九元航空累计最多时与华瑞租赁共签署了 7 架飞机的融资租赁合同。2016 年 10 月 27 日，公司第二届董事会第二十一次会议，2016 年第二次临时股东大会审议通过了《关于上海华瑞融资租赁有限公司及其全资子公司与九元航空有限公司关联交易的议案》，同意九元航空以经营租赁方式从华瑞租赁或其 SPV 公司承租 10 架飞机；华瑞租赁或其 SPV 公司拟向九元航空购买与该 10 架飞机相关的买方提供设备（BUYER FURNISHED EQUIPMENT）和资本化利息等在建工程（详见公告：临 2016-050、2016-054）。报告期内，公司旗下华瑞租赁与九元航空进行了 5 架飞机的经营租赁业务。

### 3、 临时公告未披露的事项

适用 不适用

#### (二) 资产或股权收购、出售发生的关联交易

##### 1、 已在临时公告披露且后续实施无进展或变化的事项

适用 不适用

事项概述	查询索引
经公司 2016 年年度股东大会、第二届董事会第二十二次会议审议批准，公司与上海爱建集团股份有限公司于 2017 年 1 月 23 日在上海市签署《上海吉祥航空股份有限公司、上海吉祥航空香港有限公司与上海爱建集团股份有限公司关于上海华瑞融资租赁有限公司之股权转让意向协议》，本公司拟转让吉祥航空与吉祥香港合并持有的华瑞租赁 100% 股权，股权转让的价格将由各方根据具有证券期货相关业务资格的资产评估机构出具的资产评估报告中确认的标的资产评估值协商确定。各方将另行签署协议，约定本次股权转让的最终交易作价。	详见公告 2017-024、临 2017-005、临 2017-002
经公司 2016 年年度股东大会、第二届董事会第	详见公告临 2017-024、2017-010、2017-006



二十三次会议审议批准,公司与上海爱建集团股份有限公司于 2017 年 2 月 3 日在上海市签署了《上海吉祥航空股份有限公司、上海吉祥航空香港有限公司与上海爱建集团股份有限公司关于上海华瑞融资租赁有限公司之股权转让意向协议之补充协议》。

**2、已在临时公告披露,但有后续实施的进展或变化的事项**

适用 不适用

**3、临时公告未披露的事项**

适用 不适用

**4、涉及业绩约定的,应当披露报告期内的业绩实现情况**

适用 不适用

**(三) 共同对外投资的重大关联交易**

**1、已在临时公告披露且后续实施无进展或变化的事项**

适用 不适用

**2、已在临时公告披露,但有后续实施的进展或变化的事项**

适用 不适用

**3、临时公告未披露的事项**

适用 不适用

**(四) 关联债权债务往来**

**1、已在临时公告披露且后续实施无进展或变化的事项**

适用 不适用

**2、已在临时公告披露,但有后续实施的进展或变化的事项**

适用 不适用

2017 年 4 月 14 日吉祥航空第二届董事会第二十三次会议审议通过《关于上海吉祥航空股份有限公司 2017 年度日常关联交易预计的议案》,同意向控股子公司九元航空提供不超过 5 亿元财务资助,上述事项经吉祥航空 2016 年年度股东大会通过。截止目前吉祥航空已完成向其提供 1.9 亿元财务资助。

**3、临时公告未披露的事项**

适用 不适用



(五) 其他

适用 不适用

十五、重大合同及其履行情况

(一) 托管、承包、租赁事项

1、托管情况

适用 不适用

2、承包情况

适用 不适用

3、租赁情况

适用 不适用

(二) 担保情况

适用 不适用

单位：万元 币种：美元

公司对外担保情况（不包括对子公司的担保）													
担保方	担保方与上市公司的关系	被担保方	担保金额	担保发生日期（协议签署日）	担保起始日	担保到期日	担保类型	担保是否已经履行完毕	担保是否逾期	担保逾期金额	是否存在反担保	是否为关联方担保	关联关系
-		-	-										
报告期内担保发生额合计（不包括对子公司的担保）							0						
报告期末担保余额合计（A）（不包括对子公司的担保）							0						
公司及其子公司对子公司的担保情况													
报告期内对子公司担保发生额合计							14,373.26						
报告期末对子公司担保余额合计（B）							42,340.89						
公司担保总额情况（包括对子公司的担保）													
担保总额（A+B）							42,340.89						
担保总额占公司净资产的比例（%）							31.98						
其中：													
为股东、实际控制人及其关联方提供担保的金额（C）							0						
直接或间接为资产负债率超过70%的被担							42,340.89						

保对象提供的债务担保金额 (D)	
担保总额超过净资产50%部分的金额 (E)	0
上述三项担保金额合计 (C+D+E)	42,340.89
未到期担保可能承担连带清偿责任说明	
担保情况说明	2017年7月3日,公司第二届董事会第二十五次会议审议通过了《关于公司为全资子公司上海吉祥航空服务有限公司提供担保的议案》、《关于公司为上海华瑞融资租赁有限公司及其控股子公司提供担保暨关联交易的议案》,同意公司向全资子公司上海吉祥航空服务有限公司提供不超过4.0亿元人民币的融资担保额度,期限为1年;同意公司向上海华瑞融资租赁有限公司及其控股子公司(含新设)提供不超过11亿美元的融资担保额度,期限为一年。上述事项已经公司2017年第一次临时股东大会审议通过。

**(三) 委托他人进行现金资产管理的情况**

**1、委托理财情况**

**(1). 委托理财总体情况**

适用 不适用

**其他情况**

适用 不适用

**(2). 单项委托理财情况**

适用 不适用

**其他情况**

适用 不适用

**(3). 委托理财减值准备**

适用 不适用

**2、委托贷款情况**

**(1). 委托贷款总体情况**

适用 不适用

**其他情况**

适用 不适用

**(2). 单项委托贷款情况**

适用 不适用

**其他情况**

适用 不适用



(3). 委托贷款减值准备

适用 不适用

3、其他情况

适用 不适用

(四) 其他重大合同

适用 不适用

十六、其他重大事项的说明

适用 不适用

**2016 年度非公开发行募集资金基本情况**

中国证券监督管理委员会 2016 年 2 月 23 日证监许可[2016]330 号文核准，公司向特定投资者非公开发行 147,581,055 股 A 股股票，每股发行价为人民币 22.82 元，募集资金总额 3,367,799,675.10 元，承销费、保荐费及其他上市费用合计 33,088,111.06 元，扣除后募集资金净额 3,334,711,564.04 元。募集资金已于 2016 年 5 月 5 日全部到账，并经立信会计师事务所（特殊普通合伙）审验，并出具了信会师报字[2016]第 114685 号《验资报告》予以确认。

截至 2017 年 12 月 31 日，本年度已经使用金额为-16,916.46 万元，补充流动资金净额为 20,200.00 万元，账户利息净收入 557.62 万元，当前余额 21,511.49 万元。具体详见公司于 2018 年 4 月 17 日披露的《关于公司募集资金存放与实际使用情况的专项报告》。

十七、积极履行社会责任的工作情况

(一) 上市公司扶贫工作情况

适用 不适用

(二) 社会责任工作情况

适用 不适用

2017 年，吉祥航空慈善捐赠上海市慈善基金会浦东新区分会、上海市光彩事业促进会共计 111 万元人民币。

我公司将在“十三五”期间牢固树立和贯彻落实创新、协调、绿色、共享的发展理念，以提高服务质量和运营效益为中心，以供给侧结构性改革为主线，以公司发展愿景、使命和价值观为核心的指导方针，结合“国际化”和“互联网+”两大新主题，坚持稳中求进，打造以“固安全、健成长、稳经营、高效率、精服务”为五大目标的航空公司。

我公司十三五发展使命：超越你我期待，共享旅程精彩

核心价值观：以客户为核心，以共赢为信念

坚持价值创造，持续自我超越

经营理念：依法经营 坚守安全 精致服务 运行准点

量化决策 效率优先 创新驱动 共存共赢

公司的战略是打造“HVC 高价值航空公司的卓越代表”，实现客户、员工和股东三重高价值。



**(三) 环境信息情况**

**1. 属于环境保护部门公布的重点排污单位的公司及其重要子公司的环保情况说明**

适用 不适用

**2. 重点排污单位之外的公司**

适用 不适用

公司及子公司不属于环境保护部门公布的重点排污单位。公司及子公司在经营过程中为更好的保护环境，应对气候变化，采取了下列举措：1、不断探索提高能源利用效率，通过优化航路布局和路径等方式减少碳排放；2、规范废弃物的处理流程，控制噪音和废气排放。

**3. 其他说明**

适用 不适用

**(四) 其他说明**

适用 不适用

**十八、可转换公司债券情况**

**(一) 转债发行情况**

适用 不适用

**(二) 报告期转债持有人及担保人情况**

适用 不适用

**(三) 报告期转债变动情况**

适用 不适用

报告期转债累计转股情况

适用 不适用

**(四) 转股价格历次调整情况**

适用 不适用

**(五) 公司的负债情况、资信变化情况及在未来年度还债的现金安排**

适用 不适用

**(六) 转债其他情况说明**

适用 不适用

## 第六节 普通股股份变动及股东情况

### 一、普通股股本变动情况

#### (一) 普通股股份变动情况表

##### 1、普通股股份变动情况表

单位：股





	本次变动前		本次变动增减（+，-）					本次变动后	
	数量	比例（%）	发行新股	送股	公积金转股	其他	小计	数量	比例（%）
一、有限售条件股份	1,068,581,055	83.25	0	0	360,000,000	-168,581,055	191,418,945	1,260,000,000	70.12
1、其他内资持股	1,068,581,055	83.25	0	0	360,000,000	-168,581,055	191,418,945	1,260,000,000	70.12
其中：境内非国有法人持股	1,013,381,055	78.95	0	0	337,920,000	-168,581,055	169,338,945	1,182,720,000	65.82
内自然人持股	55,200,000	4.30	0	0	22,080,000	0	22,080,000	77,280,000	4.30
二、无限售条	215,000,000	16.75	0	0	153,432,422	168,581,055	322,013,477	537,013,477	29.88



件 流 通 股 份									
1、 人 民 币 普 通 股	215,000,000	16.75	0	0	153,432,422	168,581,055	322,013,477	537,013,477	29.88
三、 普 通 股 份 总 数	1,283,581,055	100	0	0	513,432,422	0	513,432,422	1,797,013,477	100

## 2、普通股股份变动情况说明

√适用 □不适用

### 1、部分限售股流通上市

上海吉祥航空股份有限公司于 2015 年 5 月 27 日在上海证券交易所挂牌上市，根据公司《首次公开发行股票招股说明书》及《首次公开发行 A 股股票上市公告书》，股东上海磐石宝骐投资合伙企业（有限合伙）承诺，锁定期自公司股票上市之日起十二个月，将不转让或者委托他人管理其持有的吉祥航空公开发行股票前已发行的股份，也不由吉祥航空回购其持有的上述股份。如果在锁定期满后两年内拟减持吉祥航空股票的，第一年减持比例不超过所持吉祥航空股份的 70%，且减持价格不低于发行价；第二年减持剩余的全部股份，且减持价格不低于发行价。上述限售股可上市流通日期为 2017 年 5 月 27 日，实际上市流通日期为 2017 年 5 月 31 日。限售股上市流通数量为 21,000,000 股。

上海吉祥航空股份有限公司于 2016 年 2 月 23 日收到中国证监会核发的《关于核准上海吉祥航空股份有限公司非公开发行股票的批复》（证监许可[2016]330 号），并经上海证券交易所同意，公司向青岛城投金融控股集团有限公司、中信证券股份有限公司、安信基金管理有限责任公司、博时基金管理有限公司、银河金汇证券资产管理有限公司、财通基金管理有限公司、诺安基金管理有限公司、德盈润泰实业有限公司 8 名位投资者定向发行了合计 147,581,055 股，上述股份自上市首日起 12 个月内不得转让。上述限售股可上市流通日期为 2017 年 5 月 11 日，限售股上市流通数量为 147,581,055 股。

### 2、资本公积金转增股本

上海吉祥航空股份有限公司于 2017 年 5 月 22 日召开的 2016 年年度股东大会审议通过了《关于公司 2016 年度利润分配方案的议案》，本次利润分配及转增股本以方案实施前的公司总股本 1,283,581,055 股为基数，每股派发现金红利 0.25 元（含税），以资本公积金向全体股东每股转



增 0.4 股，共计派发现金红利 320,895,263.75 元，转增 513,432,422 股，本次分配后总股本为 1,797,013,477 股。

截至本报告期末，公司有限售条件的流通股份合计为 1,260,000,000 股，无限售条件的流通股份合计为 537,013,477 股。

### 3、普通股股份变动对最近一年和最近一期每股收益、每股净资产等财务指标的影响（如有）

适用  不适用

2017 年 5 月 22 日，公司 2016 年年度股东大会审议通过《关于公司 2016 年度利润分配方案的议案》，以截至 2016 年 12 月 31 日公司股本总数 1,283,581,055 股为基数，每股派发现金红利 0.25 元（含税）以资本公积向全体股东每 10 股转增 4 股，转增后公司总股本将增加至 1,797,013,477 股。股份变动对 2017 年每股收益、每股净资产影响如下：

财务指标	变动前	变动后
每股收益（元/股）	1.03	0.74
每股净资产（元/股）	6.74	4.81

### 4、公司认为必要或证券监管机构要求披露的其他内容

适用  不适用

#### (二) 限售股份变动情况

适用  不适用

单位：股

股东名称	年初限售股数	本年解除限售股数	本年增加限售股数	年末限售股数	限售原因	解除限售日期
上海磐石宝骐投资合伙企业（有限合伙）	21,000,000	21,000,000	0	0	IPO 相关承诺	2017 年 5 月 31 日
青岛城投金融控股集团有限公司	15,622,261	15,622,261	0	0	非公开发行相关承诺	2017 年 5 月 11 日
中信证券股份有限公司	21,647,675	21,647,675	0	0	非公开发行相关承诺	2017 年 5 月 11 日
安信基金管理有限责任公司	15,775,635	15,775,635	0	0	非公开发行相关承诺	2017 年 5 月 11 日
博时基金管理有限公司	16,542,506	16,542,506	0	0	非公开发行相关承诺	2017 年 5 月 11 日
德盈润泰实业有限	15,622,261	15,622,261	0	0	非公开发行相关承	2017 年 5 月 11 日

公司					诺	
银河金汇证券资产管理有限公司	15,622,261	15,622,261	0	0	非公开发行相关承诺	2017年5月11日
财通基金管理有限公司	26,656,433	26,656,433	0	0	非公开发行相关承诺	2017年5月11日
诺安基金管理有限公司	20,092,023	20,092,023	0	0	非公开发行相关承诺	2017年5月11日
合计	147,581,055	147,581,055	0	0	/	/

## 二、证券发行与上市情况

### (一) 截至报告期内证券发行情况

适用 不适用

截至报告期内证券发行情况的说明（存续期内利率不同的债券，请分别说明）：

适用 不适用

### (二) 公司普通股股份总数及股东结构变动及公司资产和负债结构的变动情况

适用 不适用

报告期期初资产总额为 1,735,746 万元，负债总额为 962,237 万元，资产负债率为 55.44%；期末，资产总额为 2,023,691 万元，负债总额为 1,145,343 万元，资产负债率为 56.60%。

### (三) 现存的内部职工股情况

适用 不适用

## 三、股东和实际控制人情况

### (一) 股东总数

截止报告期末普通股股东总数(户)	32,982
年度报告披露日前上一月末的普通股股东总数(户)	29,303
截止报告期末表决权恢复的优先股股东总数(户)	0
年度报告披露日前上一月末表决权恢复的优先股股东总数(户)	0

### (二) 截止报告期末前十名股东、前十名流通股东（或无限售条件股东）持股情况表

单位：股

前十名股东持股情况						
股东名称	报告期内增	期末持股数量	比例	持有有限售条	质押或冻结情况	股



(全称)	减		(%)	件股份数量	股份状态	数量	东性质
上海均瑶(集团)有限公司	324,083,200	1,134,291,200	63.12	1,134,291,200	无	0	境内非国有法人
王均豪	22,080,000	77,280,000	4.30	77,280,000	质押	77,280,000	境内自然人
上海均瑶航空投资有限公司	13,836,800	48,428,800	2.69	48,428,800	无	0	境内非国有法人
大众交通(集团)股份有限公司	4,660,200	23,160,200	1.29	0	无	0	境内非国有法人
君康人寿保险股份有限公司一万能保险产品	6,248,904	21,871,165	1.22	0	无	0	未知
青岛城投金融控股集团有限公司	6,248,904	21,871,165	1.22	0	质押	21,871,000	未知
德盈润泰实业有限公司	6,248,904	21,871,165	1.22	0	无	0	未知
宋琳	16,140,451	16,140,451	0.90	0	无	0	未知

上海磐石宝骐投资合伙企业（有限合伙）	-8,599,980	12,400,020	0.69	0	无	0	未知
全国社保基金五零一组合	3,505,697	12,269,939	0.68	0	无	0	未知
前十名无限售条件股东持股情况							
股东名称	持有无限售条件流通股的数量	股份种类及数量					
		种类	数量				
大众交通（集团）股份有限公司	23,160,200	人民币普通股	23,160,200				
君康人寿保险股份有限公司—万能保险产品	21,871,165	人民币普通股	21,871,165				
青岛城投金融控股集团有限公司	21,871,165	人民币普通股	21,871,165				
德盈润泰实业有限公司	21,871,165	人民币普通股	21,871,165				
宋琳	16,140,451	人民币普通股	16,140,451				
上海磐石宝骐投资合伙企业（有限合伙）	12,400,020	人民币普通股	12,400,020				
全国社保基金五零一组合	12,269,939	人民币普通股	12,269,939				
孙洁	11,816,000	人民币普通股	11,816,000				
工银瑞信基金—工商银行—特定客户资产管理	9,505,358	人民币普通股	9,505,358				
上述股东关联关系或一致行动的说明	王均豪持有上海均瑶（集团）有限公司 24.09%的股权，持有上海均瑶航空投资有限公司 3.258%的股权。上述股东间不存在一致行动关系。除此之外，公司未知上述无限售条件股东是否属于《上市公司股东持股变动信息披露管理办法》中规定的一致行动人，公司也未知其关联关系。						
表决权恢复的优先股股东及持股数量的说明	不适用						

前十名有限售条件股东持股数量及限售条件

√适用 □不适用

单位：股

序号	有限售条件股东名称	持有的有限售条件股份数量	有限售条件股份可上市交易情况	限售条件
----	-----------	--------------	----------------	------



			可上市交易 时间	新增可上 市交易股 份数量	
1	上海均瑶（集团）有限公司	1,134,291,200	2018.5.27	1,134,291,200	自吉祥航空股票在上海证券交易所上市之日起36个月内，将不转让或者委托他人管理其持有的吉祥航空公开发行股票前已发行的股份，也不由吉祥航空回购其持有的上述股份。如果在锁定期满后两年内拟减持吉祥航空股票股数的10%，且减持价格不低于发行价；第二年减持比例不超过所持股票股数的20%，且减持价格不低于发行价。



2	王均豪	77,280,000	2018.5.27	77,280,000	自吉祥航空股票在上海证券交易所上市之日起36个月内,将不转让或者委托他人管理其持有的吉祥航空公开发行股票前已发行的股份,也不由吉祥航空回购其持有的上述股份。如果在锁定期满后两年内拟减持吉祥航空股票股数的10%,且减持价格不低于发行价;第二年减持比例不超过所持股票股数的20%剩余的全部股份,且减持价格不低于发行价。
---	-----	------------	-----------	------------	---





3	上海均瑶航空投资有限公司	48,428,800	2018.5.27	48,428,800	自吉祥航空股票在上海证券交易所上市之日起36个月内,将不转让或者委托他人管理其持有的吉祥航空公开发行股票前已发行的股份,也不由吉祥航空回购其持有的上述股份。
上述股东关联关系或一致行动的说 明		上海均瑶(集团)有限公司、上海均瑶航空投资有限公司系本公司实际控制人王均金控制的企业,王均豪为王均金之弟,关系见下表。			

上海均瑶(集团)有限公司股权结构如下:

股东	注册资本(万元)	股权比例
王均金	28,908.5428	36.14%
王瀚	28,507.0351	35.63%
王均豪	19,272.3618	24.09%
王超	3,212.0603	4.015%
王滢滢	100.00	0.125%
合计	80,000	100.00%

王均金持有均瑶集团 36.14% 股权,并通过其与王瀚之间的股权委托管理安排,合计控制均瑶集团 71.77% 股权,为公司实际控制人。王均豪持有均瑶集团 24.09% 的股权。王均金与王均豪系兄弟关系。王瀚、王超、王滢滢系王均金、王均豪兄长王均瑶之子女。

上海均瑶航空投资有限公司股权结构如下:

股东	注册资本(万元)	股权比例
温州均瑶集团有限公司	5,400	50%
上海均瑶(集团)有限公司	2,931.1107	27.14%
王瀚	1,521.7206	14.09%

王均金	527.8012	4.887%
王均豪	351.8675	3.258%
王滢滢	33.75	0.3125%
王宝弟	33.75	0.3125%
合计	10,800	100%

**(三) 战略投资者或一般法人因配售新股成为前 10 名股东**

适用  不适用

战略投资者或一般法人的名称	约定持股起始日期	约定持股终止日期
青岛城投金融控股集团有限公司	2016.5.11	/
德盈润泰实业有限公司	2016.5.11	/
战略投资者或一般法人参与配售新股约定持股期限的说明	自非公开发行股票上市之日（2016年5月11日）起12个月内不得转让。	

**四、控股股东及实际控制人情况**

**(一) 控股股东情况**

**1 法人**

适用  不适用

名称	上海均瑶（集团）有限公司
单位负责人或法定代表人	王均金
成立日期	2001年2月14日
主要经营业务	实业投资，项目投资，海上、航空、陆路国际货物运输代理，国内贸易（除专项规定），房地产开发经营，经营各类商品和技术的进出口，但国家限定公司经营或禁止进出口的商品及技术除外。[依法须经批准的项目，经相关部门批准后方可开展经营活动]
报告期内控股和参股的其他境内外上市公司的股权情况	控股：大东方（600327）参股：爱建集团（600643）
其他情况说明	/

**2 自然人**

适用  不适用

**3 公司不存在控股股东情况的特别说明**

适用  不适用

**4 报告期内控股股东变更情况索引及日期**

适用  不适用

5 公司与控股股东之间的产权及控制关系的方框图

适用  不适用



(二) 实际控制人情况

1 法人

适用  不适用

2 自然人

适用  不适用

姓名	王均金
国籍	中国
是否取得其他国家或地区居留权	否
主要职业及职务	董事长、法定代表人
过去 10 年曾控股的境内外上市公司情况	控股：大东方（600327） 参股：爱建集团（600643）

3 公司不存在实际控制人情况的特别说明

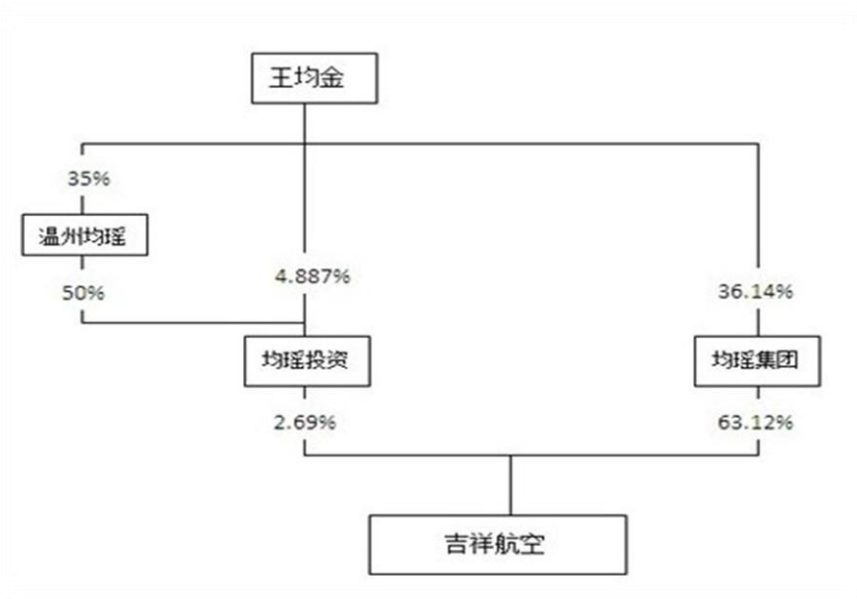
适用  不适用

4 报告期内实际控制人变更情况索引及日期

适用  不适用

5 公司与实际控制人之间的产权及控制关系的方框图

适用  不适用



6 实际控制人通过信托或其他资产管理方式控制公司

适用 不适用

(三) 控股股东及实际控制人其他情况介绍

适用 不适用

五、其他持股在百分之十以上的法人股东

适用 不适用

六、股份限制减持情况说明

适用 不适用

## 第七节 优先股相关情况

适用 不适用



## 第八节 董事、监事、高级管理人员和员工情况

### 一、持股变动情况及报酬情况

#### (一) 现任及报告期内离任董事、监事和高级管理人员持股变动及报酬情况

√适用 □不适用

单位：股

姓名	职务(注)	性别	年龄	任期起始日期	任期终止日期	年初持股数	年末持股数	年度内股份增减变动量	增减变动原因	报告期内从公司获得的税前报酬总额(万元)	是否在公司关联方获取报酬
王均金	董事长	男	49	2011.6.12	2020.7.19	0	0	/	/	/	是
赵宏亮	副董事长、	男	54	2017.7.20	2020.7.19	0	0	/	/	109.46	否
	董事、总裁			2011.6.12	2020.7.19	0	0	/	/		
蒋海龙	董事	男	53	2017.7.20	2020.7.19	0	0	/	/	/	是
	监事会主席			2011.6.12	2017.6.28	0	0	/	/		
王瀚	董事	男	30	2017.7.20	2020.7.19	0	0	/	/	/	是
于成吉	董事	男	44	2017.7.20	2020.7.19	0	0	/	/	76.73	否
	副总裁			2014.7.29	2020.7.19	0	0	/	/		
徐骏民	董事	男	53	2017.7.20	2020.7.19	0	0	/	/	63.23	否
	董事会秘书			2011.6.12	2020.7.19	0	0	/	/		
夏大慰	独立董事	男	65	2017.7.20	2020.7.19	0	0	/	/	8.35	否
董静	独立董事	女	43	2017.7.20	2020.7.19	0	0	/	/	8.35	否
王啸波	独立董事	男	42	2017.7.20	2020.7.19	0	0	/	/	8.35	否
张维华	监事会主席	男	57	2017.7.20	2020.7.19	0	0	/	/	/	是
蒋赞	监事	男	41	2017.7.20	2020.7.19	0	0	/	/	/	否
朱红燕	职工监事	女	44	2011.6.12	2020.7.16	0	0	/	/	40.35	否



2017 年年度报告

张建钢	副总裁	男	47	2011. 12. 31	2020. 7. 19	0	0	/	/	67.24	否
郭有虎	副总裁	男	67	2015. 3. 16	2018. 1. 11	0	0	/	/	81.81	否
夏海兵	副总裁	男	45	2017. 4. 14	2020. 7. 19	0	0	/	/	48.48	否
贾勇	副总裁	男	39	2018. 1. 12	2020. 7. 19	0	0	/	/	118.62	否
	总飞行师			2014. 7. 29	2018. 1. 12	0	0	/	/		
李兵	财务总监	男	47	2011. 6. 12	2020. 7. 19	0	0	/	/	60.55	否
杨斐	总飞行师	男	43	2018. 1. 12	2020. 7. 19	0	0	/	/	/	否
刘凯宇	总工程师	男	47	2016. 8. 25	2020. 7. 19	0	0	/	/	60.67	否
董力加	副董事长、 董事	男	61	2011. 6. 12	2017. 6. 28	0	0	/	/	91.05	否
高兵华	董事	男	46	2014. 3. 14	2017. 6. 28	0	0	/	/	/	是
王昭炜	董事	男	54	2011. 6. 12	2017. 6. 28	0	0	/	/	29.67	否
林乃机	董事	男	47	2011. 6. 12	2017. 6. 28	0	0	/	/	/	否
周忠惠	独立董事	男	69	2011. 6. 12	2017. 6. 28	0	0	/	/	15	否
段祺华	独立董事	男	61	2011. 6. 12	2017. 6. 28	0	0	/	/	15	否
杨家保	独立董事	男	66	2011. 6. 12	2017. 6. 28	0	0	/	/	15	否
史慧萍	监事	女	61	2011. 6. 12	2017. 6. 28	0	0	/	/	/	否
合计	/	/	/	/	/	0	0	/	/	917.9	/

注：总飞行师杨斐先生为 2018 年新聘，2017 年薪酬未纳入。

姓名	主要工作经历
王均金	王均金先生曾任温州天龙包机实业有限公司经理、副总经理、总经理，均瑶集团航空服务有限公司总经理，上海均瑶（集团）有限公司副总裁、副董事长、总裁，现任公司董事长、董事。王均金先生同时兼任上海均瑶（集团）有限公司董事长、江苏无锡商业大厦集团有限公司董事长、上海世界外国语中小学董事长、吉祥航空股份有限公司董事长，全国政协委员，中国光彩事业促进会副会长、全国工商联执委、上海市总商会副会长、上海市光彩事业促进会副会长。
赵宏亮	赵宏亮先生曾任民航西安管理局审计员，中国西北航空公司审计员，深圳航空公司财务部副经理、财务结算中心经理、商务部经理、总裁助理，九元航空有限公司董事，现任公司副董事长、董事、总裁。赵宏亮先生同时兼任上海吉祥航空服务有限公司执行董事，上海吉祥航空香港有限公司执行董事。
蒋海龙	蒋海龙先生曾任浙江松阳商业局会计财务科长，鸿豪集团有限公司财务经理，现任公司董事。蒋海龙先生同时兼任均瑶集团副总裁，江苏无锡商业大厦集团有限公司董事，无锡商业大厦大东方股份有限公司监事会主席，均瑶集团乳业股份有限公司董事，九元航空监事会



	主席，上海华瑞银行股份有限公司董事，上海华瑞融资租赁有限公司监事。
王瀚	王瀚先生曾任上海吉祥航空股份有限公司商务经理，罗兰贝格国际管理咨询(上海)有限公司投资顾问，美国华平投资集团投资经理，现任公司董事。王瀚先生同时兼任上海均瑶（集团）有限公司董事兼战略投资部副总经理。
于成吉	于成吉先生曾任深圳航空有限责任公司营销委副总经理，吉祥航空商务部总经理、总裁助理等，现任公司董事、副总裁。于成吉先生同时兼任九元航空有限公司董事、淘旅行董事长、均瑶国旅董事长。
徐骏民	徐骏民先生曾任上海航空股份有限公司计划财务部资金室副主任、主任、计划财务部经理助理、副经理、证券事务代表、证券事务办公室主任、投资部总经理、董事会秘书，上海利策科技股份有限公司董事会秘书，现任公司董事、董事会秘书、总裁助理。徐骏民先生同时兼任九元航空有限公司董事、上海吉宁文化传媒有限公司执行董事及总经理、上海华瑞融资租赁有限公司董事、上海二三四五网络控股集团股份有限公司（002195）独立董事、上海利策科技股份有限公司（832547）独立董事、先达国际物流控股有限公司（06123）独立董事。
夏大慰	夏大慰先生曾任上海财经大学南德国际工商管理学院院长、校长助理、副校长，上海国家会计学院党委书记、院长等职务。现为上海国家会计学院学术委员会主任，兼中国工业经济学会副会长，中国注册会计师协会副会长，上海会计学会会长，财政部会计准则委员会咨询专家，香港中文大学名誉教授，复旦大学管理学院兼职教授，上海证券交易所上市公司专家委员会委员等职务。享受国务院政府津贴。现任公司独立董事。同时担任宝山钢铁股份有限公司、国泰君安股份有限公司、联华超市股份有限公司独立董事，兴业银行股份有限公司外部监事。
董静	董静女士曾任法国欧洲工商管理学院 INSEAD 访问学者，美国宾夕法尼亚大学沃顿商学院访问学者，现任公司独立董事。董静女士同时兼任上海财经大学商学院院长助理、教授，浦东新区综合经济学会理事，上海新梅置业股份有限公司独立董事、老板电器股份有限公司独立董事、上海隧道工程股份有限公司独立董事。
王啸波	王啸波先生于 2000 年加入段和段律师事务所，曾获英国政府“志奋领”奖学金、浦东新区十大杰出青年律师、浦东新区新长征突击手。现为中华全国律师协会国际业务委员会委员；曾任上海市律师协会国际投资与反垄断业务研究委员会副主任。上海市法学会竞争法研究会理事。被评为全国涉外律师领军人才，并承担协调全国律协“一带一路”对外投资国别投资法律项目的任务，现任公司独立董事。王啸波先生同时兼任上海段和段律师事务所董事局执行主席、沪江网独立董事。
张维华	张维华先生曾被选为第十二届全国人大代表，上海市科协第九届委员会副主席，曾在法国电信高等学院，美国贝尔实验室进修学习，是美国艾森豪威尔基金会交流学者。张维华先生曾任上海市邮电管理局副局长兼总工程师，上海市电信公司副总经理，中国电信（美国）公司总经理，中国电信上海公司总经理兼党委书记，中国移动上海公司资深经理（总经理级）等职，现任公司监事、监事会主席。张维华先生同时兼任上海均瑶（集团）有限公司副总裁。
蒋贇	蒋贇先生曾任东杰电气（中国）有限公司财务经理，上海大众公用事业（集团）股份有限公司会计，上海第一财经传媒有限公司财务总监，现任公司监事。蒋贇先生同时兼任大众交通（集团）股份有限公司计划财务部经理，上海交大昂立股份有限公司董事。
朱红燕	朱红燕女士曾任八佰伴莫师中创国际有限公司人事部人事主管、培训部业务培训经理、营业部店长、人事部人事经理，均瑶集团人力资源部经理、高级经理、总监助理，均瑶航服行政人事部高级经理，吉祥有限人力资源部副总经理、总经理。现任公司综合管理部总经理、



	职工监事、公会副主席。
张建钢	张建钢先生曾任原西北航空公司维修厂机械师，深圳航空公司维修工程部中队长、经理、总工程师、副总经理、总经理，深圳航空公司南宁分公司常务副总经理，深圳航空公司常州/无锡分公司副总经理，西部航空公司总裁助理，吉祥有限总工程师兼维修工程部总经理，吉祥航空安全总监、总工程师，现任公司副总裁。
郭有虎	郭有虎先生曾任民航十五飞行大队航行训练科副科长、党支部副书记，民航华东地区管理局飞行标准处检查员、处长、党支部副书记，民航华东地区管理局副局长、市委常委，民航华东地区管理局巡视员，2015.3.16至2018.1.11期间任公司副总裁，现任公司高级顾问。
夏海兵	夏海兵先生曾任上海建工集团有限公司三建总公司二公司党总支书记、副总经理；三建、一建总公司工会副主席兼下属公司董事长、上海特毅集团人事经理、康奈可（中国）投资有限公司人事部长（总监）、浙江利欧股份有限公司人力资源总监、吉祥航空人力资源部总经理、战略人力资源总监，现任公司副总裁。同时兼任九元航空董事、上海华瑞融资租赁有限公司董事。
贾勇	贾勇先生曾任中国国际航空公司飞行驾驶员、机长，吉祥航空机长、飞行教员、飞行部二分部经理，吉祥航空飞行部副总经理、飞行部总经理、副总飞行师、安全总监、总飞行师。现任公司副总裁。
李兵	李兵先生曾任东方航空公司山东分公司财务部收入结算处经理，东远客货销售公司副总经理，东航驻新加坡区域财务经理，吉祥有限财务部总经理，现任公司财务负责人（财务总监）。李兵先生同时兼任上海华瑞融资租赁有限公司副董事长。
杨斐	杨斐先生曾任中国民航飞行学院洛阳分院飞行教员、中队长，中国民航飞行学院模拟机中心副主任，上海吉祥航空股份有限公司飞行员（C类教员）、模拟机中心副主任、飞行部副总经理、总经理，飞行标准管理部总经理。现任公司总飞行师。
刘凯宇	刘凯宇先生曾任中国新华航空有限公司维修工程部 PPC 经理，奥凯航空有限公司维修工程部航线经理、维修工程部总经理，吉祥航空维修工程部总经理，现任公司总工程师。
董力加	董力加先生曾任中国人民解放军空军第一航空技术学院教员，中银信托投资公司办公室副主任、投资管理部总经理，深圳航空公司筹建办主任、财务总监、董事会办公室主任、董事、董事总经理，广发投资控股公司副总裁，2011.6.12至2017.6.28期间任公司总经理、董事、副董事长。
高兵华	高兵华先生曾任中国北方航空公司计划处助理，均瑶集团航空投资部总经理、电子商务业务单元总经理、战略与投资部总经理、集团副总裁等，2014.3.14至2017.6.28期间任公司董事。高兵华先生同时兼任均瑶集团副总裁，江苏无锡商业大厦集团有限公司董事、无锡商业大厦大东方股份有限公司董事长，九元航空有限公司董事，上海风寻科技有限公司董事，上海华瑞银行股份有限公司董事。
王昭炜	王昭炜先生曾任民航华北管理局空中交通管制员，曾参与组建中国新华航空公司并担任中国新华航空公司航务部、市场部总经理，新华航空公司总裁高级助理，曾任海航集团金鹿公务机有限公司副总经理，常务副总经理，曾任均瑶集团航空投资常务副总裁，2011年起担任吉祥航空董事、党委副书记，2017年3月调配至均瑶集团。
林乃机	林乃机先生曾任温州天龙包机实业有限公司总经理助理、市场部经理，均瑶集团航空服务有限公司总经理，2011.6.12至2017.6.28期间任公司董事。林乃机先生同时兼任均瑶集团战略投资部总经理、董事会秘书、副总裁。
周忠惠	周忠惠先生曾任上海财经大学会计系讲师、副教授、教授，香港鑫隆有限公司财务总监，普华永道中天会计师事务所总经理、主任会计师、资深合伙人，中国证监会首席会计师，中国证监会国际顾问委员会委员，中国注册会计师协会审计准则委员会委员。2014.3.14至





	2017. 6. 28 期间任公司独立董事，周忠惠先生同时兼任中国太平洋保险（集团）股份有限公司独立非执行董事，上海复旦张江生物股份有限公司独立非执行董事，顺丰控股股份有限公司独立董事，中国注册会计师协会常务理事、中国评估师协会咨询委员会委员。
段祺华	段祺华先生是同时担任美国华盛顿州最高法院第一位外国法律顾问，同时兼任上海段和段律师事务所律师、管理合伙人，全国政协委员，中华全国工商业联合会常委，上海市工商业联合会（商会）主席咨询委员，致公党上海市委常委、海外联络委员会主任，上海市归国华侨联合会法律顾问团首席顾问，2014. 3. 14 至 2017. 6. 28 期间任公司独立董事。段祺华先生同时兼任上海华谊集团股份有限公司独立董事。
杨家保	杨家保先生曾任航空部南京 511 厂助理工程师，江苏省新沂市计划经济委员会生产技术科副科长，江苏省新沂市炮车镇工业副镇长，江苏省新沂市经济技术协作委员会副主任，深圳航空公司商务部经理、总经理助理、副总裁，2014. 3. 14 至 2017. 6. 28 期间任公司独立董事。
史慧萍	史慧萍女士曾任上海大众出租汽车股份有限公司计财部经理，大众交通（集团）股份有限公司财务总监、计财部经理，2014. 3. 14 至 2017. 6. 28 期间任公司监事。史慧萍女士同时兼任大众交通（集团）股份有限公司顾问。

其它情况说明

√适用 □不适用

- 1、因公司第二届董事会届满，董力加先生、高兵华先生、王昭炜先生、林乃机先生、周忠惠先生、段祺华先生、杨家保先生不再担任公司董事。
- 2、因公司第二届监事会届满，蒋海龙先生不再担任公司监事会主席及监事；史慧萍女士不再担任公司监事。
- 3、经公司第二届董事提名委员会 2017 年第一次会议及第二届董事会第二十五次会议提名且经 2017 年第一次临时股东大会审议通过，选举王均金先生、赵宏亮先生、王瀚先生、蒋海龙先生、于成吉先生、徐骏民先生为公司第三届董事会非独立董事；选举夏大慰先生、董静女士、王啸波先生为公司第三届董事会独立董事。
- 4、经公司第二届监事会第十七次会议提名且经 2017 年第一次临时股东大会审议通过，选举张维华先生、蒋赞先生为公司第三届监事会非职工代表监事；经公司 2017 年第一次职工代表大会审议通过，选举朱红燕女士为公司第三届监事会职工代表监事；经公司第三届监事会第一次会议审议通过，选举张维华先生为公司第三届监事会主席。
- 5、经公司第三届董事会第一次会议审议通过，选举王均金先生为公司第三届董事会董事长，并担任公司法定代表人；选举赵宏亮先生为公司副董事长；聘任赵宏亮先生为公司总裁；聘任郭有虎先生、于成吉先生、张建钢先生和夏海兵先生为公司副总裁；聘任贾勇先生为公司总飞行师；聘任刘凯宇先生为公司总工程师；聘任李兵先生为公司财务总监；聘任徐骏民先生为公司董事会秘书。
- 6、2018 年 1 月 11 日，郭有虎先生辞去公司副总裁职务；经公司第三届董事会第五次会议审议通过，聘任贾勇先生为公司副总裁；聘任杨斐先生为公司总飞行师。

(二) 董事、高级管理人员报告期内被授予的股权激励情况

□适用 √不适用



二、现任及报告期内离任董事、监事和高级管理人员的任职情况

(一) 在股东单位任职情况

√适用 □不适用

任职人员姓名	股东单位名称	在股东单位担任的职务	任期起始日期	任期终止日期
王均金	均瑶集团	董事长	2004-11	/
蒋海龙	均瑶集团	副总裁	2014-9	/
王瀚	均瑶集团	董事兼战略投资部副总经理	2015-5	/
张维华	均瑶集团	副总裁	2016	/
蒋赟	大众交通（集团）股份有限公司	计划财务部经理	2015-6	/
高兵华	均瑶集团	副总裁	2013-1	
林乃机	均瑶集团	战略投资部总经理、董事会秘书、副总裁	2014-9	
在股东单位任职情况的说明	除上述人员外，公司其他董事、监事和高级管理人员没有在股东单位任职			

(二) 在其他单位任职情况

√适用 □不适用

任职人员姓名	其他单位名称	在其他单位担任的职务	任期起始日期	任期终止日期
王均金	上海爱建集团股份有限公司	董事长、董事	2016-7	/
	江苏无锡商业大厦集团有限公司	董事长	2014-12	/
	上海均瑶航空投资有限公司	执行董事、总经理	2009-12	/
	上海智邦创业投资有限公司	执行董事	2004-1	/
	均瑶集团航空服务有限公司	董事长	2000-1	/
	温州均瑶集团有限公司	副董事长	2009-12	/
	上海世外教育服务发展有限公司	执行董事	2012-1	/
	上海沁漉商务咨询有限公司	董事长、总经理	2009-12	/
	宜昌均瑶国际广场有限公司	董事长	2003-6	/
	上海华瑞银行股份有限公司	董事	2015-7	/
	均瑶集团乳业股份有限公司	董事	2003-1	



2017 年年度报告

	当阳市均瑶贸易有限公司	董事	2010-1	/
	上海风寻科技有限公司	董事长	2014-5	/
	上海华瑞融资租赁有限公司	董事长	2015-2	/
	上海世外智慧教育科技股份有限公司	董事长	2014-11	/
	上海华瑞金融科技有限公司	经理	2015-2	/
	Sino Glory Capital Co., Ltd	执行董事	2014-1	/
	上海宝镜征信服务股份有限公司	董事长、总经理	2015-10	/
蒋海龙	均瑶集团乳业股份有限公司	董事	2010-10	/
	江苏无锡商业大厦集团有限公司	董事	2005-1	/
	无锡商业大厦大东方股份有限公司	监事会主席	2017-11	/
	上海华瑞银行股份有限公司	董事	2015-1	/
	上海均瑶创业投资有限公司	监事	2009-12	/
	温州均瑶集团有限公司	监事	2009-12	/
	上海宝镜征信服务股份有限公司	董事	2015-10	/
	宜昌均瑶国际广场有限公司	监事	2003-6	/
	上海均瑶如意文化发展有限公司	监事	2011-03	/
徐骏民	上海二三四五网络控股集团股份有限公司	独立董事	2016-6	/
	上海利策科技股份有限公司	独立董事	2016-7	/
	先达国际物流控股有限公司	独立董事	2017-12	/
夏大慰	联华超市股份有限公司	独立非执行董事	2004-9	/
	宝山钢铁股份有限公司	独立非执行董事	2013-4	/
	国泰君安股份有限公司	独立非执行董事	2013-5	/
	兴业银行股份有限公司	外部监事	2016-5	/
董静	老板电器股份公司	独立董事	2014-8	/
	上海新梅置业股份公司	独立董事	2016-11	/
	上海隧道工程股份公司	独立董事	2015-10	/
王啸波	沪江网	独立董事	2015-10	/
高兵华	无锡商业大厦大东方股份有限公司	董事长	2014-11	/
	江苏无锡商业大厦集团有限公司	董事、总经理	2008-12	/



	上海金扳手信息科技股份有限公司	董事长	2015-4	/
周忠惠	中国太平洋保险（集团）股份有限公司	独立非执行董事	2013-7	/
	上海复旦张江生物股份有限公司	独立非执行董事	2013-5	/
	顺丰控股股份有限公司	独立董事	2016-12	/
林乃机	上海华瑞金融科技有限公司	监事	2015-2	/
	广州风寻科技有限公司	执行董事	2016-9	/
	上海均瑶汽车贸易有限公司	监事	2015-2	/
	宜昌均瑶贸易有限公司	监事	2004-10	/
	上海宝镜征信服务股份有限公司	董事	2015-10	/
	上海嘉麟信息技术有限公司	监事	2010-4	/
	上海均瑶如意文化发展有限公司	董事	2016-8	/
	上海如行云意网络信息技术有限公司	董事	2007-2	/
段祺华	上海段和段律师事务所律师	管理合伙人	1992-12	/
	华梦宇宙（上海）影视文化传媒有限公司	执行董事	2014-7	/
	九州星空（北京）影视传媒有限公司	执行董事	2014-7	/
	上海华谊集团股份有限公司	独立董事	2016-3	/
	上海段祺华影视文化工作室	投资人	2013-8	/
蒋赟	上海交大昂立股份有限公司	董事	2017-5	/
在其他单位任职情况的说明	除上述人员外，公司其他董事、监事和高级管理人员没在其他单位任职。			

### 三、董事、监事、高级管理人员报酬情况

√适用 □不适用

董事、监事、高级管理人员报酬的决策程序	公司董事、高级管理人员报酬是按照公司董事会、年度股东大会通过的《关于董事、监事、高级管理人员薪酬分配方案的报告》的规定具体实施的
董事、监事、高级管理人员报酬确定依据	董事、监事、高级管理人员报酬的确定是依据公司现行的薪酬考核制度，根据年终考核结果，实行绩效挂钩。



董事、监事和高级管理人员报酬的实际支付情况	报告期内公司董事、监事、高级管理人员报酬 917.9 万元
报告期末全体董事、监事和高级管理人员实际获得的报酬合计	截止报告期末，全体董事、监事、高级管理人员共在本公司领取薪酬 917.9 万元

#### 四、公司董事、监事、高级管理人员变动情况

√适用 □不适用

姓名	担任的职务	变动情形	变动原因
董力加	副董事长	离任	任期届满
赵宏亮	副董事长	选举	经公司第三届董事会第一次会议审议通过，选举赵宏亮先生为公司副董事长
高兵华	董事	离任	任期届满
王昭炜	董事	离任	任期届满
林乃机	董事	离任	任期届满
周忠惠	独立董事	离任	任期届满
段祺华	独立董事	离任	任期届满
杨家保	独立董事	离任	任期届满
王瀚	董事	选举	经公司第二届董事会提名委员会 2017 年第一次会议及第二届董事会第二十五次会议提名且经 2017 年第一次临时股东大会审议通过，选举王瀚先生为公司第三届董事会非独立董事
蒋海龙	监事会主席	离任	任期届满
蒋海龙	董事	选举	经公司第二届董事会提名委员会 2017 年第一次会议及第二届董事会第二十五次会议提名且经 2017 年第一次临时股东大会审议通过，选举蒋海龙先生为公司第三届董事会非独



			立董事
于成吉	董事	选举	经公司第二届董事会提名委员会2017年第一次会议及第二届董事会第二十五次会议提名且经2017年第一次临时股东大会审议通过,选举于成吉先生为公司第三届董事会非独立董事
夏海兵	副总裁	聘任	经公司第二届董事会第二十三次会议审议通过,聘任夏海兵先生为公司副总裁
徐骏民	董事	选举	经公司第二届董事会提名委员会2017年第一次会议及第二届董事会第二十五次会议提名且经2017年第一次临时股东大会审议通过,选举徐骏民先生为公司第三届董事会非独立董事
夏大慰	独立董事	选举	经公司第二届董事会提名委员会2017年第一次会议及第二届董事会第二十五次会议提名且经2017年第一次临时股东大会审议通过,选举夏大慰先生为公司第三届董事会独立董事
董静	独立董事	选举	经公司第二届董事会提名委员会2017年第一次会议及第二届董事会第二十五次会议提名且经2017年第一次临时股东大会审议通过,选举董静女士为公司第三届董事会独立董事
王啸波	独立董事	选举	经公司第二届董事会提名委员会2017年第一次会议及第二届董事会



			第二十五次会议提名且经 2017 年第一次临时股东大会审议通过，选举王啸波先生为公司第三届董事会独立董事
史慧萍	监事	离任	任期届满
张维华	监事会主席	选举	经公司第二届监事会第十七次会议提名且经 2017 年第一次临时股东大会审议通过，选举张维华先生为公司第三届监事会非职工代表监事；经公司第三届监事会第一次会议审议通过，选举张维华先生为公司第三届监事会主席
蒋赟	监事	选举	经公司第二届监事会第十七次会议提名且经 2017 年第一次临时股东大会审议通过，选举蒋赟先生为公司第三届监事会非职工代表监事

五、近三年受证券监管机构处罚的情况说明

适用 不适用



## 六、母公司和主要子公司的员工情况

### (一) 员工情况

母公司在职员工的数量	5,132
主要子公司在职员工的数量	1,382
在职员工的数量合计	6,514
母公司及主要子公司需承担费用的离退休职工人数	0
专业构成	
专业构成类别	专业构成人数
<b>机组人员</b>	2,637
飞行员	938
客舱乘务员人员	1,699
<b>地面人员</b>	3,001
保养	1,218
地面服务	409
其他	1,374
<b>营销及销售人员</b>	461
<b>管理人员</b>	415
合计	6,514
教育程度	
教育程度类别	数量（人）
研究生及以上	172
本科	3,393
大专	2,496
中专及以下	453
合计	6,514

### (二) 薪酬政策

√适用 □不适用

公司依据不同岗位层级，采取市场化的薪酬政策，体现我公司薪酬的市场竞争性和吸引力。每年完善各部门、各岗位人员的绩效考核办法。同时通过专业能力评定和绩效体系的完善，提高团队和个人的工作积极性与责任感。

### (三) 培训计划

√适用 □不适用

2017年，为支持公司战略发展及业务需求，提升各类员工的专业度及能力，共计组织公司级各类培训项目（不含各部门自行组织的）数为26个，累计培训人次1,306人次，提高了公司从业人员的整体技能和业务素养，提升了管理干部的管理能力及管理视野，为公司的可持续发展提供了人才支持和保障。

### (四) 劳务外包情况

√适用 □不适用

劳务外包的工时总数	500 小时/季度
劳务外包支付的报酬总额	人民币 826,665.3 元





上表为九元航空单体使用劳务外包人员情况。除上表中的人员以外，吉祥航空单体使用劳务派遣人员 1,397 人，2017 年劳务派遣金额总额为：185,042,748.09 元。

## 七、其他

适用 不适用

## 第九节 公司治理

### 一、公司治理相关情况说明

适用 不适用

根据《公司法》、《证券法》等相关法律法规及规范性文件的要求，公司制定了《公司章程》，建立了由股东大会、董事会、监事会和高级管理层组成的公司治理框架，形成了权力机构、决策机构、监督机构和管理层之间权责明确、运作规范的相互协调和相互制衡机制。

公司股东大会由全体股东组成。公司董事会由 9 名董事组成，其中独立董事 3 名，董事会下设战略规划委员会、审计委员会、提名委员会、风险管理委员会和薪酬与考核委员会。公司监事会由 3 名监事组成，其中职工代表监事 1 名，监事会主席 1 名。公司高级管理人员包括总裁、副总裁、董事会秘书、财务负责人（财务总监）、总工程师和总飞行员。

股份有限公司自设立以来，股东大会、董事会、监事会和经理层能够按照相关法律、法规和《公司章程》赋予的职权依法独立规范运作，履行各自的权利和义务，没有违法违规情况的发生。为了更好地维护股东权益，确保股东、董事、监事职权的有效履行，公司制定了《股东大会议事规则》、《董事会议事规则》、《监事会议事规则》、《独立董事工作制度》、《关联交易管理制度》、《对外担保管理制度》等制度，为公司法人治理的规范化运行提供了进一步的制度保证。

公司治理与中国证监会相关规定的要求是否存在重大差异；如有重大差异，应当说明原因

适用 不适用

### 二、股东大会情况简介

会议届次	召开日期	决议刊登的指定网站的查询索引	决议刊登的披露日期
2016 年年度股东大会	2017. 5. 22	www. sse. com. cn	2017. 5. 23
2017 年第一次临时股东大会	2017. 7. 20	www. sse. com. cn	2017. 7. 21

股东大会情况说明

适用 不适用

公司本年度召开了二次股东大会，其中包含 2016 年度股东大会及 2017 年第一次临时股东大会，会议的召开及程序符合有关法律、法规和公司章程的要求，会议合法有效。

### 三、董事履行职责情况

#### (一) 董事参加董事会和股东大会的情况

董事姓名	是否独立董事	参加董事会情况						参加股东大会情况 出席股东大会的次数
		本年应参加董事会次数	亲自出席次数	以通讯方式参加次数	委托出席次数	缺席次数	是否连续两次未亲自参加会议	
王均金	否	8	8	4	0	0	否	2
赵宏亮	否	8	8	4	0	0	否	1
蒋海龙	否	4	4	3	0	0	否	0



王瀚	否	4	4	3	0	0	否	0
于成吉	否	4	4	3	0	0	否	0
徐骏民	否	4	4	3	0	0	否	0
夏大慰	是	4	4	3	0	0	否	0
董静	是	4	4	3	0	0	否	0
王啸波	是	4	4	3	0	0	否	0
董力加	否	4	4	1	0	0	否	0
高兵华	否	4	4	1	0	0	否	0
王昭炜	否	4	4	1	0	0	否	0
林乃机	否	4	4	1	0	0	否	0
周忠惠	是	4	4	1	0	0	否	0
段祺华	是	4	4	1	0	0	否	1
杨家保	是	4	4	1	0	0	否	0

连续两次未亲自出席董事会会议的说明

适用 不适用

年内召开董事会会议次数	8
其中：现场会议次数	4
通讯方式召开会议次数	4
现场结合通讯方式召开会议次数	0

(二) 独立董事对公司有关事项提出异议的情况

适用 不适用

(三) 其他

适用 不适用

四、董事会下设专门委员会在报告期内履行职责时所提出的重要意见和建议，存在异议事项的，应当披露具体情况

适用 不适用

五、监事会发现公司存在风险的说明

适用 不适用

六、公司就其与控股股东在业务、人员、资产、机构、财务等方面存在的不能保证独立性、不能保持自主经营能力的情况说明

适用 不适用

存在同业竞争的，公司相应的解决措施、工作进度及后续工作计划

适用 不适用

七、报告期内对高级管理人员的考评机制，以及激励机制的建立、实施情况

适用 不适用

公司建立了绩效考评标准，对高级管理人员的工作业绩进行评估、考核。公司高级管理人员的聘任程序公开、透明，符合法律及《公司章程》规定。



## 八、是否披露内部控制自我评价报告

适用 不适用

本公司已按照《企业内部控制基本规范》及其配套指引的规定和其他内部控制监管要求，结合本公司内部控制制度和评价办法，在内部控制日常监督和专项监督的基础上，对财务报告和非财务报告内部控制有效性进行了评价，并认为在 2017 年 12 月 31 日(内部控制评价报告基准日)，公司内部控制整体有效。本公司不存在财务报告内部重大缺陷，未发现非财务报告相关的内部控制重大缺陷。

内部控制评价报告请参见本公司于 2018 年 4 月 17 日在上海证券交易所网站披露的《内部控制评价报告》。

报告期内内部控制存在重大缺陷情况的说明

适用 不适用

## 九、内部控制审计报告的相关情况说明

适用 不适用

本公司聘请的立信会计师事务所(特殊普通合伙)已对本公司相关内部控制的有效性进行了审计，出具了无保留审计意见。内部控制审计报告请参见本公司于 2018 年 4 月 17 日在上海证券交易所网站披露的《内部控制审计报告》。

是否披露内部控制审计报告：是

## 十、其他

适用 不适用

## 第十节 公司债券相关情况

适用 不适用

## 第十一节 财务报告

### 一、审计报告

√适用 □不适用

### 审计报告

信会师报字[2018]第 ZA11552 号

上海吉祥航空股份有限公司全体股东：

#### 一、审计意见

我们审计了上海吉祥航空股份有限公司（以下简称吉祥航空）财务报表，包括 2017 年 12 月 31 日的合并及母公司资产负债表，2017 年度的合并及母公司利润表、合并及母公司现金流量表、合并及母公司股东权益变动表以及相关财务报表附注。

我们认为，后附的财务报表在所有重大方面按照企业会计准则的规定编制，公允反映了吉祥航空 2017 年 12 月 31 日的合并及母公司财务状况以及 2017 年度的合并及母公司经营成果和现金流量。

#### 二、形成审计意见的基础

我们按照中国注册会计师审计准则的规定执行了审计工作。审计报告的“注册会计师对财务报表审计的责任”部分进一步阐述了我们在这些准则下的责任。按照中国注册会计师职业道德守则，我们独立于吉祥航空，并履行了职业道德方面的其他责任。我们相信，我们获取的审计证据是充分、适当的，为发表审计意见提供了基础。

#### 三、关键审计事项

关键审计事项是我们根据职业判断，认为对本期财务报表审计最为重要的事项。这些事项的应对以对财务报表整体进行审计并形成审计意见为背景，我们不对这些事项单独发表意见。我们确定下列事项是需要我们在审计报告中沟通的关键审计事项。

关键审计事项	该事项在审计中是如何应对的
<b>收入确认</b>	
<p>客运及货运服务收入在提供运输服务时确认为收入，对于已经收款，但尚未提供运输服务的票款，则作为负债计入预收账款-预售机位所得票款。</p> <p>根据公司对常旅客奖励积分的政策，当旅客的累积积分达到某一标准时即可换取免费机票。公司对常旅客的奖励积分采用递延收益法进行核算，即将承运票款扣除奖励积分公允价值的部分确认为收入、将奖励积分的</p>	<p>1、了解和评价管理层与收入确认相关的关键内部控制的设计和运行有效性；2、利用本所内部信息技术专家的工作，评价公司与收入系统相关的信息技术控制设计和运行的有效性；3、对本年记录的收入交易，与信息系统承运数据进行核对，评价相关收入确认是否符合公司收入确认的会计政策；4、就资产负债表日前后记录的收入交易，选取样本，核对账面收入与内部及外</p>



<p>公允价值确认为递延收益。待旅客兑换积分并且公司承运后或积分失效时，将原计入递延收益的与换取免费机票相关的部分结转营业收入，将兑换礼品相关的部分结转其他业务收入，将已失效的部分结转为营业外收入。</p> <p>由于收入是贵公司的关键绩效指标之一，同时收入确认涉及较为复杂的信息技术系统，和对常旅客奖励积分公允价值的估计，二者皆会导致收入被操纵或收入计入不正确的会计期间的固有风险，因此我们将收入确认识别为关键审计事项。</p> <p>关于收入请参阅财务报表附注“三、公司重要会计政策和会计估计”（二十一）所述的会计政策及“五、合并财务报表项目注释”（三十五）、（二十九）。</p>	<p>部系统数据信息，以评价收入是否被记录于恰当的会计期间；5、了解和评价管理层与常旅客奖励积分的公允价值和兑换率相关的内部控制的设计和运行有效性；6、了解和评价管理层确定 2017 年 12 月 31 日常旅客奖励积分的公允价值和预期兑换率时所使用的假设和方法；7、参考历史兑换情况及可能对未来兑换活动造成影响的常旅客奖励积分政策的计划变动情况重新测算了常旅客奖励积分的预期兑换率；8、测试了与常旅客奖励积分相关的信息系统的一般控制和应用控制，同时核实计算常旅客奖励积分递延收益的积分数据是否来自于上述信息系统记录。</p>
--	---

#### 四、其他信息

吉祥航空管理层（以下简称管理层）对其他信息负责。其他信息包括吉祥航空 2017 年年度报告中涵盖的信息，但不包括财务报表和我们的审计报告。

我们对财务报表发表的审计意见不涵盖其他信息，我们也不对其他信息发表任何形式的鉴证结论。

结合我们对财务报表的审计，我们的责任是阅读其他信息，在此过程中，考虑其他信息是否与财务报表或我们在审计过程中了解到的情况存在重大不一致或者似乎存在重大错报。

基于我们已执行的工作，如果我们确定其他信息存在重大错报，我们应当报告该事实。在这方面，我们无任何事项需要报告。

#### 五、管理层和治理层对财务报表的责任

管理层负责按照企业会计准则的规定编制财务报表，使其实现公允反映，并设计、执行和维护必要的内部控制，以使财务报表不存在由于舞弊或错误导致的重大错报。

在编制财务报表时，管理层负责评估吉祥航空的持续经营能力，披露与持续经营相关的事项（如适用），并运用持续经营假设，除非计划进行清算、终止运营或别无其他现实的选择。

治理层负责监督吉祥航空的财务报告过程。

#### 六、注册会计师对财务报表审计的责任

我们的目标是对财务报表整体是否不存在由于舞弊或错误导致的重大错报获取合理保证，并出具包含审计意见的审计报告。合理保证是高水平的保证，但并不能保证按照审计准则执行的审计在某一重大错报存在时总能发现。错报可能由于舞弊或错误导致，如果合理预期错报单独或汇总起来可能影响财务报表使用者依据财务报表作出的经济决策，则通常认为错报是重大的。



在按照审计准则执行审计工作的过程中，我们运用职业判断，并保持职业怀疑。同时，我们也执行以下工作：

(1) 识别和评估由于舞弊或错误导致的财务报表重大错报风险，设计和实施审计程序以应对这些风险，并获取充分、适当的审计证据，作为发表审计意见的基础。由于舞弊可能涉及串通、伪造、故意遗漏、虚假陈述或凌驾于内部控制之上，未能发现由于舞弊导致的重大错报的风险高于未能发现由于错误导致的重大错报的风险。

(2) 了解与审计相关的内部控制，以设计恰当的审计程序。

(3) 评价管理层选用会计政策的恰当性和作出会计估计及相关披露的合理性。

(4) 对管理层使用持续经营假设的恰当性得出结论。同时，根据获取的审计证据，就可能对吉祥航空持续经营能力产生重大疑虑的事项或情况是否存在重大不确定性得出结论。如果我们得出结论认为存在重大不确定性，审计准则要求我们在审计报告中提请报表使用者注意财务报表中的相关披露；如果披露不充分，我们应当发表非无保留意见。我们的结论基于截至审计报告日可获得的信息。然而，未来的事项或情况可能导致吉祥航空不能持续经营。

(5) 评价财务报表的总体列报、结构和内容（包括披露），并评价财务报表是否公允反映相关交易和事项。

(6) 就吉祥航空中实体或业务活动的财务信息获取充分、适当的审计证据，以对财务报表发表审计意见。我们负责指导、监督和执行集团审计，并对审计意见承担全部责任。

我们与治理层就计划的审计范围、时间安排和重大审计发现等事项进行沟通，包括沟通我们在审计中识别出的值得关注的内部控制缺陷。

我们还就已遵守与独立性相关的职业道德要求向治理层提供声明，并与治理层沟通可能被合理认为影响我们独立性的所有关系和其他事项，以及相关的防范措施（如适用）。

在与治理层沟通过的事项中，我们确定哪些事项对本期财务报表审计最为重要，因而构成关键审计事项。我们在审计报告中描述这些事项，除非法律法规禁止公开披露这些事项，或在极少数情形下，如果合理预期在审计报告中沟通某事项造成的负面后果超过在公众利益方面产生的益处，我们确定不应在审计报告中沟通该事项。

立信会计师事务所  
(特殊普通合伙)

中国·上海

中国注册会计师：（项目合伙人）朱海平

中国注册会计师：罗丹

二〇一八年四月十五日

## 二、财务报表

### 合并资产负债表

2017 年 12 月 31 日

编制单位：上海吉祥航空股份有限公司

单位：元 币种：人民币

项目	附注	期末余额	期初余额
<b>流动资产：</b>			
货币资金		2,102,966,964.94	1,688,804,237.44
结算备付金			
拆出资金			



以公允价值计量且其变动计入当期损益的金融资产			
衍生金融资产			
应收票据			
应收账款		258,418,619.57	223,856,833.90
预付款项		247,318,932.08	223,878,031.96
应收保费			
应收分保账款			
应收分保合同准备金			
应收利息		120,018.11	770,483.01
应收股利			
其他应收款		1,055,901,787.30	1,095,795,180.35
买入返售金融资产			
存货		89,753,755.14	67,662,818.01
持有待售资产			
一年内到期的非流动资产		4,186,620.28	371,087,651.44
其他流动资产		214,266,955.88	101,237,784.08
流动资产合计		3,972,933,653.30	3,773,093,020.19
<b>非流动资产：</b>			
发放贷款和垫款			
可供出售金融资产		146,875,316.40	92,544,000.00
持有至到期投资			
长期应收款		18,111,673.49	4,584,599.34
长期股权投资			
投资性房地产			
固定资产		11,238,607,916.00	7,842,910,493.19
在建工程		4,023,377,619.50	4,975,676,763.14
工程物资			
固定资产清理			
生产性生物资产			
油气资产			
无形资产		101,276,217.31	23,070,907.71
开发支出			
商誉			
长期待摊费用		656,743,337.65	600,539,889.09
递延所得税资产		7,337,335.75	6,585,702.73
其他非流动资产		71,648,076.15	38,450,568.87
非流动资产合计		16,263,977,492.25	13,584,362,924.07
资产总计		20,236,911,145.55	17,357,455,944.26
<b>流动负债：</b>			
短期借款		2,490,075,405.63	2,761,817,422.99
向中央银行借款			



吸收存款及同业存放			
拆入资金			
以公允价值计量且其变动计入当期损益的金融负债			
衍生金融负债			
应付票据		60,581,983.10	109,625,137.72
应付账款		945,992,956.24	791,542,819.94
预收款项		601,522,101.98	687,451,527.79
卖出回购金融资产款			
应付手续费及佣金			
应付职工薪酬		225,211,783.62	180,845,288.67
应交税费		529,059,403.94	352,668,400.52
应付利息		14,748,041.03	11,069,111.63
应付股利			
其他应付款		234,147,738.92	159,942,245.47
应付分保账款			
保险合同准备金			
代理买卖证券款			
代理承销证券款			
持有待售负债			
一年内到期的非流动负债		581,105,332.28	1,025,981,212.13
其他流动负债			
流动负债合计		5,682,444,746.74	6,080,943,166.86
<b>非流动负债：</b>			
长期借款		4,996,469,051.64	2,918,518,634.55
应付债券			
其中：优先股			
永续债			
长期应付款		767,594,044.43	614,990,472.79
长期应付职工薪酬			
专项应付款			
预计负债			
递延收益		6,926,278.00	7,919,611.00
递延所得税负债			
其他非流动负债			
非流动负债合计		5,770,989,374.07	3,541,428,718.34
负债合计		11,453,434,120.81	9,622,371,885.20
<b>所有者权益</b>			
股本		1,797,013,477.00	1,283,581,055.00
其他权益工具			
其中：优先股			
永续债			



资本公积		3,242,357,442.82	3,752,716,538.22
减：库存股			
其他综合收益		15,221,312.54	1,060,468.23
专项储备			
盈余公积		488,891,601.14	367,597,890.55
一般风险准备			
未分配利润		3,106,771,856.82	2,223,329,676.14
归属于母公司所有者权益合计		8,650,255,690.32	7,628,285,628.14
少数股东权益		133,221,334.42	106,798,430.92
所有者权益合计		8,783,477,024.74	7,735,084,059.06
负债和所有者权益总计		20,236,911,145.55	17,357,455,944.26

法定代表人：王均金 主管会计工作负责人：李兵 会计机构负责人：张言国

### 母公司资产负债表

2017 年 12 月 31 日

编制单位：上海吉祥航空股份有限公司

单位：元 币种：人民币

项目	附注	期末余额	期初余额
<b>流动资产：</b>			
货币资金		1,376,991,424.06	1,209,455,729.12
以公允价值计量且其变动计入当期损益的金融资产			
衍生金融资产			
应收票据			
应收账款		233,708,670.57	189,927,156.32
预付款项		257,208,750.02	211,194,025.38
应收利息			
应收股利			
其他应收款		1,853,052,457.29	1,790,264,704.93
存货		82,003,687.14	62,459,812.37
持有待售资产			
一年内到期的非流动资产		28,430.28	1,087,651.44
其他流动资产		187,183,610.82	48,565,482.28
流动资产合计		3,990,177,030.18	3,512,954,561.84
<b>非流动资产：</b>			
可供出售金融资产		146,875,316.40	92,544,000.00
持有至到期投资			
长期应收款		5,309,827.17	4,584,599.34
长期股权投资		1,705,571,781.56	1,555,571,781.56
投资性房地产			



固定资产		6,394,738,326.43	5,639,985,597.61
在建工程		2,480,140,946.68	2,921,022,864.76
工程物资			
固定资产清理			
生产性生物资产			
油气资产			
无形资产		27,659,740.36	17,392,461.69
开发支出			
商誉			
长期待摊费用		398,795,183.45	367,158,230.83
递延所得税资产		6,852,041.19	11,442,187.33
其他非流动资产		28,073,306.99	18,390,568.87
非流动资产合计		11,194,016,470.23	10,628,092,291.99
资产总计		15,184,193,500.41	14,141,046,853.83
<b>流动负债：</b>			
短期借款		1,265,794,906.47	1,020,115,658.24
以公允价值计量且其变动计入当期损益的金融负债			
衍生金融负债			
应付票据		60,581,983.10	109,625,137.72
应付账款		841,434,729.15	726,485,794.15
预收款项		526,714,344.68	612,034,812.74
应付职工薪酬		186,369,215.92	151,324,282.43
应交税费		477,844,971.92	330,472,911.87
应付利息		6,227,871.18	4,435,856.64
应付股利			
其他应付款		910,673,901.78	1,229,220,580.70
持有待售负债			
一年内到期的非流动负债		246,128,958.32	845,695,563.90
其他流动负债			
流动负债合计		4,521,770,882.52	5,029,410,598.39
<b>非流动负债：</b>			
长期借款		1,269,732,027.20	976,662,270.48
应付债券			
其中：优先股			
永续债			
长期应付款		725,646,907.27	423,903,663.61
长期应付职工薪酬			
专项应付款			
预计负债			
递延收益		6,926,278.00	7,919,611.00
递延所得税负债			



其他非流动负债		48,424,206.45	
非流动负债合计		2,050,729,418.92	1,408,485,545.09
负债合计		6,572,500,301.44	6,437,896,143.48
<b>所有者权益：</b>			
股本		1,797,013,477.00	1,283,581,055.00
其他权益工具			
其中：优先股			
永续债			
资本公积		3,239,854,253.23	3,753,286,675.23
减：库存股			
其他综合收益		16,646,418.36	145,771.86
专项储备			
盈余公积		488,891,601.14	367,597,890.55
未分配利润		3,069,287,449.24	2,298,539,317.71
所有者权益合计		8,611,693,198.97	7,703,150,710.35
负债和所有者权益总计		15,184,193,500.41	14,141,046,853.83

法定代表人：王均金 主管会计工作负责人：李兵 会计机构负责人：张言国

### 合并利润表

2017 年 1—12 月

单位：元 币种：人民币

项目	附注	本期发生额	上期发生额
一、营业总收入		12,411,690,491.20	9,928,492,148.35
其中：营业收入		12,411,690,491.20	9,928,492,148.35
利息收入			
已赚保费			
手续费及佣金收入			
二、营业总成本		11,072,356,945.54	8,710,274,803.43
其中：营业成本		9,858,803,001.08	7,740,361,921.81
利息支出			
手续费及佣金支出			
退保金			
赔付支出净额			
提取保险合同准备金净额			
保单红利支出			
分保费用			
税金及附加		25,902,808.25	19,341,394.57
销售费用		532,052,898.06	460,827,769.11
管理费用		383,730,859.38	312,075,037.69
财务费用		268,769,343.97	179,844,543.28
资产减值损失		3,098,034.80	-2,175,863.03



加：公允价值变动收益（损失以“－”号填列）			
投资收益（损失以“－”号填列）		15,106,234.60	-4,552,933.81
其中：对联营企业和合营企业的投资收益		725,227.83	-4,900,640.48
资产处置收益（损失以“－”号填列）		42,476,035.94	33,666,377.98
汇兑收益（损失以“－”号填列）			
其他收益		259,977,073.48	
三、营业利润（亏损以“－”号填列）		1,656,892,889.68	1,247,330,789.09
加：营业外收入		171,645,949.55	414,611,183.64
减：营业外支出		2,250,092.14	1,254,374.35
四、利润总额（亏损总额以“－”号填列）		1,826,288,747.09	1,660,687,598.38
减：所得税费用		474,361,361.97	410,900,170.30
五、净利润（净亏损以“－”号填列）		1,351,927,385.12	1,249,787,428.08
（一）按经营持续性分类			
1. 持续经营净利润（净亏损以“－”号填列）		1,351,927,385.12	1,249,787,428.08
2. 终止经营净利润（净亏损以“－”号填列）			
（二）按所有权归属分类			
1. 少数股东损益		26,296,230.10	713,216.87
2. 归属于母公司股东的净利润		1,325,631,155.02	1,249,074,211.21
六、其他综合收益的税后净额		14,160,844.31	1,198,354.55
归属母公司所有者的其他综合收益的税后净额		14,160,844.31	1,198,354.55
（一）以后不能重分类进损益的其他综合收益			
1. 重新计量设定受益计划净负债或净资产的变动			
2. 权益法下在被投资单位不能重分类进损益的其他综合收益中享有的份额			
（二）以后将重分类进损益的其他综合收益		14,160,844.31	1,198,354.55
1. 权益法下在被投资单位以后将重分类进损益的其他综合收益中享有的份额			
2. 可供出售金融资产公允价值变动损益		16,500,646.50	145,771.86
3. 持有至到期投资重分类为可供出售金融资产损益			
4. 现金流量套期损益的有效部分			
5. 外币财务报表折算差额		-2,339,802.19	1,052,582.69
6. 其他			

归属于少数股东的其他综合收益的税后净额			
七、综合收益总额		1,366,088,229.43	1,250,985,782.63
归属于母公司所有者的综合收益总额		1,339,791,999.33	1,250,272,565.76
归属于少数股东的综合收益总额		26,296,230.10	713,216.87
八、每股收益：			
（一）基本每股收益(元/股)		0.74	0.73
（二）稀释每股收益(元/股)		0.74	0.73

法定代表人：王均金 主管会计工作负责人：李兵 会计机构负责人：张言国

### 母公司利润表

2017 年 1—12 月

单位：元 币种：人民币

项目	附注	本期发生额	上期发生额
一、营业收入		10,586,870,812.71	8,874,232,793.80
减：营业成本		8,509,702,391.06	6,885,970,798.19
税金及附加		16,801,859.69	12,511,326.21
销售费用		467,996,003.85	411,948,484.26
管理费用		288,254,820.93	250,535,808.59
财务费用		103,840,563.68	141,742,281.11
资产减值损失		-18,360,584.54	11,928,191.22
加：公允价值变动收益（损失以“－”号填列）			
投资收益（损失以“－”号填列）		12,665,601.24	-4,900,640.48
其中：对联营企业和合营企业的投资收益		725,227.83	-4,900,640.48
资产处置收益（损失以“－”号填列）		6,548,636.07	33,507,196.34
其他收益		252,322,073.48	
二、营业利润（亏损以“－”号填列）		1,490,172,068.83	1,188,202,460.08
加：营业外收入		144,582,463.87	381,120,038.79
减：营业外支出		2,067,329.34	1,103,151.48
三、利润总额（亏损总额以“－”号填列）		1,632,687,203.36	1,568,219,347.39
减：所得税费用		419,750,097.49	397,775,362.25
四、净利润（净亏损以“－”号填列）		1,212,937,105.87	1,170,443,985.14
（一）持续经营净利润（净亏损以“－”号填列）		1,212,937,105.87	1,170,443,985.14
（二）终止经营净利润（净亏损以“－”号填列）			
五、其他综合收益的税后净额		16,500,646.50	145,771.86
（一）以后不能重分类进损益的其他综合收益			

1. 重新计量设定受益计划净负债或净资产的变动			
2. 权益法下在被投资单位不能重分类进损益的其他综合收益中享有的份额			
(二)以后将重分类进损益的其他综合收益		16,500,646.50	145,771.86
1. 权益法下在被投资单位以后将重分类进损益的其他综合收益中享有的份额			
2. 可供出售金融资产公允价值变动损益		16,500,646.50	145,771.86
3. 持有至到期投资重分类为可供出售金融资产损益			
4. 现金流量套期损益的有效部分			
5. 外币财务报表折算差额			
6. 其他			
六、综合收益总额		1,229,437,752.37	1,170,589,757.00
七、每股收益：			
(一) 基本每股收益(元/股)		0.67	0.68
(二) 稀释每股收益(元/股)		0.67	0.68

法定代表人：王均金 主管会计工作负责人：李兵 会计机构负责人：张言国

### 合并现金流量表

2017 年 1—12 月

单位：元 币种：人民币

项目	附注	本期发生额	上期发生额
<b>一、经营活动产生的现金流量：</b>			
销售商品、提供劳务收到的现金		14,344,086,030.97	12,056,879,064.19
客户存款和同业存放款项净增加额			
向中央银行借款净增加额			
向其他金融机构拆入资金净增加额			
收到原保险合同保费取得的现金			
收到再保险业务现金净额			
保户储金及投资款净增加额			
处置以公允价值计量且其变动计入当期损益的金融资产净增加额			
收取利息、手续费及佣金的现金			
拆入资金净增加额			
回购业务资金净增加额			
收到的税费返还		66,563,660.65	113,115,017.97
收到其他与经营活动有关的现金		975,728,835.79	700,985,798.27
经营活动现金流入小计		15,386,378,527.41	12,870,979,880.43



购买商品、接受劳务支付的现金		7,759,270,093.96	6,020,715,545.41
客户贷款及垫款净增加额			
存放中央银行和同业款项净增加额			
支付原保险合同赔付款项的现金			
支付利息、手续费及佣金的现金			
支付保单红利的现金			
支付给职工以及为职工支付的现金		2,241,318,398.30	1,823,814,130.26
支付的各项税费		2,050,234,454.96	2,015,182,616.01
支付其他与经营活动有关的现金		574,206,315.13	983,995,939.91
经营活动现金流出小计		12,625,029,262.35	10,843,708,231.59
经营活动产生的现金流量净额		2,761,349,265.06	2,027,271,648.84
<b>二、投资活动产生的现金流量：</b>			
收回投资收到的现金		49,268,521.95	
取得投资收益收到的现金		4,926,457.04	280,840.00
处置固定资产、无形资产和其他长期资产收回的现金净额		322,116,078.36	63,989,474.08
处置子公司及其他营业单位收到的现金净额			
收到其他与投资活动有关的现金			
投资活动现金流入小计		376,311,057.35	64,270,314.08
购建固定资产、无形资产和其他长期资产支付的现金		3,507,783,438.47	3,520,760,105.04
投资支付的现金		77,750,708.82	92,398,228.14
质押贷款净增加额			
取得子公司及其他营业单位支付的现金净额			
支付其他与投资活动有关的现金			20,060,000.00
投资活动现金流出小计		3,585,534,147.29	3,633,218,333.18
投资活动产生的现金流量净额		-3,209,223,089.94	-3,568,948,019.10
<b>三、筹资活动产生的现金流量：</b>			
吸收投资收到的现金		5,200,000.00	3,341,784,475.98
其中：子公司吸收少数股东投资收到的现金		5,200,000.00	5,200,000.00
取得借款收到的现金		7,988,110,391.47	5,587,269,490.71
发行债券收到的现金			
收到其他与筹资活动有关的现金		329,151,156.15	418,857,142.38
筹资活动现金流入小计		8,322,461,547.62	9,347,911,109.07
偿还债务支付的现金		6,644,960,784.83	6,270,168,575.50
分配股利、利润或偿付利息支付的现金		680,954,672.10	610,629,997.33
其中：子公司支付给少数股东的股利、利润			



支付其他与筹资活动有关的现金		107,746,392.73	358,633,207.40
筹资活动现金流出小计		7,433,661,849.66	7,239,431,780.23
筹资活动产生的现金流量净额		888,799,697.96	2,108,479,328.84
<b>四、汇率变动对现金及现金等价物的影响</b>		3,341,923.82	-17,427,246.16
<b>五、现金及现金等价物净增加额</b>		444,267,796.90	549,375,712.42
加：期初现金及现金等价物余额		1,482,383,673.72	933,007,961.30
<b>六、期末现金及现金等价物余额</b>		1,926,651,470.62	1,482,383,673.72

法定代表人：王均金 主管会计工作负责人：李兵 会计机构负责人：张言国

### 母公司现金流量表

2017 年 1—12 月

单位：元 币种：人民币

项目	附注	本期发生额	上期发生额
<b>一、经营活动产生的现金流量：</b>			
销售商品、提供劳务收到的现金		12,057,045,033.42	10,678,154,281.89
收到的税费返还		66,563,660.65	113,114,168.84
收到其他与经营活动有关的现金		719,991,014.11	685,057,534.70
经营活动现金流入小计		12,843,599,708.18	11,476,325,985.43
购买商品、接受劳务支付的现金		6,917,216,733.62	5,361,197,734.70
支付给职工以及为职工支付的现金		1,846,929,190.02	1,549,203,592.72
支付的各项税费		1,664,922,691.55	1,817,393,917.25
支付其他与经营活动有关的现金		1,031,852,241.91	2,086,821,504.21
经营活动现金流出小计		11,460,920,857.10	10,814,616,748.88
经营活动产生的现金流量净额		1,382,678,851.08	661,709,236.55
<b>二、投资活动产生的现金流量：</b>			
收回投资收到的现金		49,268,521.95	
取得投资收益收到的现金		2,552,690.38	
处置固定资产、无形资产和其他长期资产收回的现金净额		17,039,492.42	239,529,208.34
处置子公司及其他营业单位收到的现金净额			
收到其他与投资活动有关的现金			
投资活动现金流入小计		68,860,704.75	239,529,208.34
购建固定资产、无形资产和其他长期资产支付的现金		808,380,888.89	1,010,896,288.97
投资支付的现金		227,750,708.82	741,898,228.14
取得子公司及其他营业单位支付的现金净额			
支付其他与投资活动有关的现金			
投资活动现金流出小计		1,036,131,597.71	1,752,794,517.11





投资活动产生的现金流量净额		-967,270,892.96	-1,513,265,308.77
<b>三、筹资活动产生的现金流量：</b>			
吸收投资收到的现金			3,336,584,475.98
取得借款收到的现金		3,158,780,438.72	2,085,209,477.32
发行债券收到的现金			
收到其他与筹资活动有关的现金		944,425,786.15	442,659,551.84
筹资活动现金流入小计		4,103,206,224.87	5,864,453,505.14
偿还债务支付的现金		3,264,219,114.01	3,491,271,958.39
分配股利、利润或偿付利息支付的现金		505,396,142.31	505,016,789.05
支付其他与筹资活动有关的现金		565,567,943.78	354,873,958.17
筹资活动现金流出小计		4,335,183,200.10	4,351,162,705.61
筹资活动产生的现金流量净额		-231,976,975.23	1,513,290,799.53
<b>四、汇率变动对现金及现金等价物的影响</b>		14,209,781.45	-25,741,151.79
<b>五、现金及现金等价物净增加额</b>		197,640,764.34	635,993,575.52
加：期初现金及现金等价物余额		1,004,435,165.40	368,441,589.88
<b>六、期末现金及现金等价物余额</b>		1,202,075,929.74	1,004,435,165.40

法定代表人：王均金 主管会计工作负责人：李兵 会计机构负责人：张言国



合并所有者权益变动表  
2017 年 1—12 月

单位:元 币种:人民币

项目	本期												
	归属于母公司所有者权益										少数股东 权益	所有者权 益合计	
	股本	其他权益工具			资本公 积	减:库存 股	其他综 合收益	专项储 备	盈余公 积	一般风 险准备			未分配 利润
优先股		永续债	其他										
一、上年期末余额	1,283,581,055.00				3,752,716,538.22		1,060,468.23		367,597,890.55		2,223,329,676.14	106,798,430.92	7,735,084,059.06
加: 会计政策变更													
前期差错更正													
同一控制下企业合并													
其他													
二、本年期初余额	1,283,581,055.00				3,752,716,538.22		1,060,468.23		367,597,890.55		2,223,329,676.14	106,798,430.92	7,735,084,059.06
三、本期增减变动金额(减少以“-”号填列)	513,432,422.00				-510,359,095.40		14,160,844.31		121,293,710.59		883,442,180.68	26,422,903.50	1,048,392,965.68
(一) 综合收益总额							14,160,844.31				1,325,631,155.02	26,296,230.10	1,366,088,229.43
(二) 所有者投入和减少资本												3,200,000.00	3,200,000.00



1. 股东投入的普通股												3,200,000.00	3,200,000.00
2. 其他权益工具持有者投入资本													
3. 股份支付计入所有者权益的金额													
4. 其他													
(三) 利润分配									121,293,710.59		-442,188,974.34		-320,895,263.75
1. 提取盈余公积									121,293,710.59		-121,293,710.59		
2. 提取一般风险准备													
3. 对所有者(或股东)的分配											-320,895,263.75		-320,895,263.75
4. 其他													
(四) 所有者权益内部结转	513,432,422.00				-510,359,095.40							-3,073,326.60	
1. 资本公积转增资本(或股本)	513,432,422.00				-513,432,422.00								
2. 盈余公积转增资本(或股本)													
3. 盈余公积弥补亏损													



4. 其他					3,073,326.60							-3,073,326.60	
(五) 专项储备													
1. 本期提取													
2. 本期使用													
(六) 其他													
四、本期期末余额	1,797,013,477.00				3,242,357,442.82		15,221,312.54		488,891,601.14		3,106,771,856.82	133,221,334.42	8,783,477,024.74

项目	上期												
	归属于母公司所有者权益										少数股东权益	所有者权益合计	
	股本	其他权益工具			资本公积	减：库存股	其他综合收益	专项储备	盈余公积	一般风险准备			未分配利润
	优先股	永续债	其他										
一、上年期末余额	1,136,000,000.00				566,490,579.75		-137,886.32		250,553,492.04		1,412,195,127.19	98,107,751.54	3,463,209,064.20
加：会计政策变更													
前期差错更正													
同一控制下企业合并													
其他													
二、本年期初余额	1,136,000,000.00				566,490,579.75		-137,886.32		250,553,492.04		1,412,195,127.19	98,107,751.54	3,463,209,064.20
三、本期增减变动金额(减)	147,581				3,186,2		1,198,3		117,044		811,134	8,690,679	4,271,874



少以“-”号填列)	,055.00				25,958.47		54.55		,398.51		,548.95	.38	,994.86
(一) 综合收益总额							1,198,354.55				1,249,074,211.21	713,216.87	1,250,985,782.63
(二) 所有者投入和减少资本	147,581,055.00				3,189,003,420.98							5,200,000.00	3,341,784,475.98
1. 股东投入的普通股	147,581,055.00				3,189,003,420.98							5,200,000.00	3,341,784,475.98
2. 其他权益工具持有者投入资本													
3. 股份支付计入所有者权益的金额													
4. 其他													
(三) 利润分配									117,044,398.51		-437,939,662.26		-320,895,263.75
1. 提取盈余公积									117,044,398.51		-117,044,398.51		
2. 提取一般风险准备													
3. 对所有者(或股东)的分配											-320,895,263.75		-320,895,263.75
4. 其他													



(四) 所有者权益内部结转					-2,777,462.51							2,777,462.51	
1. 资本公积转增资本(或股本)													
2. 盈余公积转增资本(或股本)													
3. 盈余公积弥补亏损													
4. 其他					-2,777,462.51							2,777,462.51	
(五) 专项储备													
1. 本期提取													
2. 本期使用													
(六) 其他													
四、本期期末余额	1,283,581,055.00				3,752,716,538.22		1,060,468.23		367,597,890.55		2,223,329,676.14	106,798,430.92	7,735,084,059.06

法定代表人：王均金 主管会计工作负责人：李兵 会计机构负责人：张言国

母公司所有者权益变动表  
2017 年 1—12 月

单位：元 币种：人民币

项目	本期										
	股本	其他权益工具			资本公积	减：库存股	其他综合收益	专项储备	盈余公积	未分配利润	所有者权益合计
		优先股	永续债	其他							
一、上年期末余额	1,283,581,055.00				3,753,286,675.23		145,771.86		367,597,890.55	2,298,539,317.71	7,703,150,710.35



加：会计政策变更											
前期差错更正											
其他											
二、本年期初余额	1,283,581,055.00				3,753,286,675.23		145,771.86		367,597,890.55	2,298,539,317.71	7,703,150,710.35
三、本期增减变动金额（减少以“－”号填列）	513,432,422.00				-513,432,422.00		16,500,646.50		121,293,710.59	770,748,131.53	908,542,488.62
（一）综合收益总额							16,500,646.50			1,212,937,105.87	1,229,437,752.37
（二）所有者投入和减少资本											
1. 股东投入的普通股											
2. 其他权益工具持有者投入资本											
3. 股份支付计入所有者权益的金额											
4. 其他											
（三）利润分配									121,293,710.59	-442,188,974.34	-320,895,263.75
1. 提取盈余公积									121,293,710.59	-121,293,710.59	
2. 对所有者（或股东）的分配										-320,895,263.75	-320,895,263.75
3. 其他											
（四）所有者权益内部结转	513,432,422.00				-513,432,422.00						



1. 资本公积转增资本（或股本）	513,432,422.00				-513,432,422.00						
2. 盈余公积转增资本（或股本）											
3. 盈余公积弥补亏损											
4. 其他											
（五）专项储备											
1. 本期提取											
2. 本期使用											
（六）其他											
四、本期期末余额	1,797,013,477.00				3,239,854,253.23		16,646,418.36		488,891,601.14	3,069,287,449.24	8,611,693,198.97

项目	上期										
	股本	其他权益工具			资本公积	减：库存股	其他综合收益	专项储备	盈余公积	未分配利润	所有者权益合计
		优先股	永续债	其他							
一、上年期末余额	1,136,000,000.00				564,283,254.25				250,553,492.04	1,566,034,994.83	3,516,871,741.12
加：会计政策变更											
前期差错更正											
其他											
二、本年期初余额	1,136,000,000.00				564,283,254.25				250,553,492.04	1,566,034,994.83	3,516,871,741.12
三、本期增减变动金额（减少以“－”号填列）	147,581,055.00				3,189,003,420.98		145,771.86		117,044,398.51	732,504,322.88	4,186,278,969.23
（一）综合收益总额							145,771.86			1,170,443,222.88	1,170,589,464.74





							86			3,985.14	,757.00
(二) 所有者投入和减少资本	147,581,055.00				3,189,003,420.98						3,336,584,475.98
1. 股东投入的普通股	147,581,055.00				3,189,003,420.98						3,336,584,475.98
2. 其他权益工具持有者投入资本											
3. 股份支付计入所有者权益的金额											
4. 其他											
(三) 利润分配									117,044,398.51	-437,939,662.26	-320,895,263.75
1. 提取盈余公积									117,044,398.51	-117,044,398.51	
2. 对所有者(或股东)的分配										-320,895,263.75	-320,895,263.75
3. 其他											
(四) 所有者权益内部结转											
1. 资本公积转增资本(或股本)											
2. 盈余公积转增资本(或股本)											
3. 盈余公积弥补亏损											
4. 其他											
(五) 专项储备											
1. 本期提取											



2. 本期使用											
(六) 其他											
四、本期期末余额	1,283,581 ,055.00				3,753,286 ,675.23		145,771. 86		367,597, 890.55	2,298,53 9,317.71	7,703,150 ,710.35

法定代表人：王均金 主管会计工作负责人：李兵 会计机构负责人：张言国



### 三、公司基本情况

#### 1. 公司概况

适用 不适用

上海吉祥航空股份有限公司（以下简称“公司”或“本公司”）系于 2011 年 6 月由上海均瑶（集团）有限公司、上海均瑶航空投资有限公司、王均豪、大众交通（集团）股份有限公司共同发起设立的股份有限公司。公司的统一社会信用代码：913100007867226104。所属行业为航空运输业。2015 年 5 月在上海证券交易所上市。截至 2017 年 12 月 31 日止，本公司累计发行股本总数 179,701 万股，注册资本为 179,701 万元，注册地：中国（上海）自由贸易试验区康桥东路 8 号，总部地址：上海市虹翔三路 80 号。本公司主要经营活动：航空运输。本公司的母公司为上海均瑶（集团）有限公司，实际控制人为王均金。

本财务报表业经公司董事会于 2018 年 4 月 15 日批准报出。

#### 2. 合并财务报表范围

适用 不适用

截至 2017 年 12 月 31 日止，本公司合并财务报表范围内子公司如下：

子公司名称
九元航空有限公司
上海吉宁文化传媒有限公司
上海吉祥航空服务有限公司
上海均瑶国际航空旅行社有限公司
上海华瑞融资租赁有限公司
Shanghai Juneyao Airline Hong Kong Limited
上海淘旅行网络科技有限公司
上海华瑞（香港）投资有限公司

本期合并财务报表范围及其变化情况详见本附注“八、合并范围的变更”和“九、在其他主体中的权益”。

### 四、财务报表的编制基础

#### 1. 编制基础

公司以持续经营为基础，根据实际发生的交易和事项，按照财政部颁布的《企业会计准则——基本准则》和各项具体会计准则、企业会计准则应用指南、企业会计准则解释及其他相关规定（以下合称“企业会计准则”），以及中国证券监督管理委员会《公开发行证券的公司信息披露编报规则第 15 号——财务报告的一般规定》的披露规定编制财务报表。



## 2. 持续经营

适用 不适用

经本公司评估，自本报告期末起的 12 个月内，本公司持续经营能力良好，不存在导致对本公司持续经营能力产生重大怀疑的因素。

## 五、重要会计政策及会计估计

具体会计政策和会计估计提示：

适用 不适用

以下披露内容已涵盖了本公司根据实际生产经营特点制定的具体会计政策和会计估计。详见本附注五/32、33。

### 1. 遵循企业会计准则的声明

本公司所编制的财务报表符合企业会计准则的要求，真实、完整地反映了公司的财务状况、经营成果、股东权益变动和现金流量等有关信息。

### 2. 会计期间

本公司会计年度自公历 1 月 1 日起至 12 月 31 日止。

### 3. 营业周期

适用 不适用

本公司营业周期为 12 个月。

### 4. 记账本位币

本公司的记账本位币为人民币。

### 5. 同一控制下和非同一控制下企业合并的会计处理方法

适用 不适用

同一控制下企业合并：本公司在企业合并中取得的资产和负债，按照合并日被合并方资产、负债（包括最终控制方收购被合并方而形成的商誉）在最终控制方合并财务报表中的账面价值计量。在合并中取得的净资产账面价值与支付的合并对价账面价值（或发行股份面值总额）



的差额，调整资本公积中的股本溢价，资本公积中的股本溢价不足冲减的，调整留存收益。

非同一控制下企业合并：本公司在购买日对作为企业合并对价付出的资产、发生或承担的负债按照公允价值计量，公允价值与其账面价值的差额，计入当期损益。本公司对合并成本大于合并中取得的被购买方可辨认净资产公允价值份额的差额，确认为商誉；合并成本小于合并中取得的被购买方可辨认净资产公允价值份额的差额，经复核后，计入当期损益。

为企业合并发生的审计、法律服务、评估咨询等中介费用以及其他直接相关费用，于发生时计入当期损益；为企业合并而发行权益性证券的交易费用，冲减权益。

## 6. 合并财务报表的编制方法

适用 不适用

### 1、合并范围

本公司合并财务报表的合并范围以控制为基础确定，所有子公司（包括本公司所控制的被投资方可分割的部分）均纳入合并财务报表。

### 2、合并程序

本公司以自身和各子公司的财务报表为基础，根据其他有关资料，编制合并财务报表。本公司编制合并财务报表，将整个企业集团视为一个会计主体，依据相关企业会计准则的确认、计量和列报要求，按照统一的会计政策，反映本企业集团整体财务状况、经营成果和现金流量。

所有纳入合并财务报表合并范围的子公司所采用的会计政策、会计期间与本公司一致，如子公司采用的会计政策、会计期间与本公司不一致的，在编制合并财务报表时，按本公司的会计政策、会计期间进行必要的调整。对于非同一控制下企业合并取得的子公司，以购买日可辨认净资产公允价值为基础对其财务报表进行调整。对于同一控制下企业合并取得的子公司，以其资产、负债（包括最终控制方收购该子公司而形成的商誉）在最终控制方财务报表中的账面价值为基础对其财务报表进行调整。

子公司所有者权益、当期净损益和当期综合收益中属于少数股东的份额分别在合并资产负债表所有者权益项目下、合并利润表中净利润项目下和综合收益总额项目下单独列示。子公司少数股东分担的当期亏损超过了少数股东在该子公司期初所有者权益中所享有份额而形成的余额，冲减少数股东权益。



### (1) 增加子公司或业务

在报告期内，若因同一控制下企业合并增加子公司或业务的，则调整合并资产负债表的期初数；将子公司或业务合并当期期初至报告期末的收入、费用、利润纳入合并利润表；将子公司或业务合并当期期初至报告期末的现金流量纳入合并现金流量表，同时对比较报表的相关项目进行调整，视同合并后的报告主体自最终控制方开始控制时点起一直存在。

因追加投资等原因能够对同一控制下的被投资方实施控制的，视同参与合并的各方在最终控制方开始控制时即以目前的状态存在进行调整。在取得被合并方控制权之前持有的股权投资，在取得原股权之日与合并方和被合并方同处于同一控制之日孰晚日起至合并日之间已确认有关损益、其他综合收益以及其他净资产变动，分别冲减比较报表期间的期初留存收益或当期损益。

在报告期内，若因非同一控制下企业合并增加子公司或业务的，则不调整合并资产负债表期初数；将该子公司或业务自购买日至报告期末的收入、费用、利润纳入合并利润表；该子公司或业务自购买日至报告期末的现金流量纳入合并现金流量表。

因追加投资等原因能够对非同一控制下的被投资方实施控制的，对于购买日之前持有的被购买方的股权，本公司按照该股权在购买日的公允价值进行重新计量，公允价值与其账面价值的差额计入当期投资收益。购买日之前持有的被购买方的股权涉及权益法核算下的其他综合收益以及除净损益、其他综合收益和利润分配之外的其他所有者权益变动的，与其相关的其他综合收益、其他所有者权益变动转为购买日所属当期投资收益，由于被投资方重新计量设定受益计划净负债或净资产变动而产生的其他综合收益除外。

### (2) 处置子公司或业务

#### ①一般处理方法

在报告期内，本公司处置子公司或业务，则该子公司或业务期初至处置日的收入、费用、利润纳入合并利润表；该子公司或业务期初至处置日的现金流量纳入合并现金流量表。

因处置部分股权投资或其他原因丧失了对被投资方控制权时，对于处置后的剩余股权投资，本公司按照其在丧失控制权日的公允价值进行重新计量。处置股权取得的对价与剩余股权公允价值之和，减去按原持股比例计算应享有原有子公司自购买日或合并日开始持续计算的净资产的份额与商誉之和的差额，计入丧失控制权当期的投资收益。与原有



子公司股权投资相关的其他综合收益或除净损益、其他综合收益及利润分配之外的其他所有者权益变动，在丧失控制权时转为当期投资收益，由于被投资方重新计量设定受益计划净负债或净资产变动而产生的其他综合收益除外。

因其他投资方对子公司增资而导致本公司持股比例下降从而丧失控制权的，按照上述原则进行会计处理。

## ②分步处置子公司

通过多次交易分步处置对子公司股权投资直至丧失控制权的，处置对子公司股权投资的各项交易的条款、条件以及经济影响符合以下一种或多种情况，通常表明应将多次交易事项作为一揽子交易进行会计处理：

- i. 这些交易是同时或者在考虑了彼此影响的情况下订立的；
- ii. 这些交易整体才能达成一项完整的商业结果；
- iii. 一项交易的发生取决于其他至少一项交易的发生；
- iv. 一项交易单独看是不经济的，但是和其他交易一并考虑时是经济的。

处置对子公司股权投资直至丧失控制权的各项交易属于一揽子交易的，本公司将各项交易作为一项处置子公司并丧失控制权的交易进行会计处理；但是，在丧失控制权之前每一次处置价款与处置投资对应的享有该子公司净资产份额的差额，在合并财务报表中确认为其他综合收益，在丧失控制权时一并转入丧失控制权当期的损益。

处置对子公司股权投资直至丧失控制权的各项交易不属于一揽子交易的，在丧失控制权之前，按不丧失控制权的情况下部分处置对子公司的股权投资的相关政策进行会计处理；在丧失控制权时，按处置子公司一般处理方法进行会计处理。

## (3) 购买子公司少数股权

本公司因购买少数股权新取得的长期股权投资与按照新增持股比例计算应享有子公司自购买日（或合并日）开始持续计算的净资产份额之间的差额，调整合并资产负债表中的资本公积中的股本溢价，资本公积中的股本溢价不足冲减的，调整留存收益。

## (4) 不丧失控制权的情况下部分处置对子公司的股权投资

在不丧失控制权的情况下因部分处置对子公司的长期股权投资而取得的处置价款与处置长期股权投资相对应享有子公司自购买日或合并日开始持续计算的净资产份额之间的差



额，调整合并资产负债表中的资本公积中的股本溢价，资本公积中的股本溢价不足冲减的，调整留存收益。

#### 7. 合营安排分类及共同经营会计处理方法

适用 不适用

#### 8. 现金及现金等价物的确定标准

在编制现金流量表时，将本公司库存现金以及可以随时用于支付的存款确认为现金。将同时具备期限短（从购买日起三个月内到期）、流动性强、易于转换为已知现金、价值变动风险很小四个条件的投资，确定为现金等价物。

#### 9. 外币业务和外币报表折算

适用 不适用

##### 外币业务

外币业务采用交易发生日的即期汇率作为折算汇率将外币金额折合成人民币记账。

资产负债表日外币货币性项目余额按资产负债表日即期汇率折算，由此产生的汇兑差额，除属于与购建符合资本化条件的资产相关的外币专门借款产生的汇兑差额按照借款费用资本化的原则处理外，均计入当期损益。

##### 外币财务报表的折算

资产负债表中的资产和负债项目，采用资产负债表日的即期汇率折算；所有者权益项目除“未分配利润”项目外，其他项目采用发生时的即期汇率折算。利润表中的收入和费用项目，采用交易发生日的即期汇率（或：采用按照系统合理的方法确定的、与交易发生日即期汇率近似的汇率。提示：若采用此种方法，应明示何种方法何种口径）折算。

处置境外经营时，将与该境外经营相关的外币财务报表折算差额，自所有者权益项目转入处置当期损益。

#### 10. 金融工具

适用 不适用

金融工具包括金融资产、金融负债和权益工具。





## 1、金融工具的分类

金融资产和金融负债于初始确认时分类为：以公允价值计量且其变动计入当期损益的金融资产或金融负债，包括交易性金融资产或金融负债和直接指定为以公允价值计量且其变动计入当期损益的金融资产或金融负债；持有至到期投资；应收款项；可供出售金融资产；其他金融负债等。

## 2、金融工具的确认依据和计量方法

### (1) 以公允价值计量且其变动计入当期损益的金融资产（金融负债）

取得时以公允价值（扣除已宣告但尚未发放的现金股利或已到付息期但尚未领取的债券利息）作为初始确认金额，相关的交易费用计入当期损益。

持有期间将取得的利息或现金股利确认为投资收益，期末将公允价值变动计入当期损益。

处置时，其公允价值与初始入账金额之间的差额确认为投资收益，同时调整公允价值变动损益。

### (2) 持有至到期投资

取得时按公允价值（扣除已到付息期但尚未领取的债券利息）和相关交易费用之和作为初始确认金额。

持有期间按照摊余成本和实际利率计算确认利息收入，计入投资收益。实际利率在取得时确定，在该预期存续期间或适用的更短期间内保持不变。

处置时，将所取得价款与该投资账面价值之间的差额计入投资收益。

### (3) 应收款项

公司对外销售商品或提供劳务形成的应收债权，以及公司持有的其他企业的不包括在活跃市场上有报价的债务工具的债权，包括应收账款、其他应收款等，以向购货方应收的合同或协议价款作为初始确认金额；具有融资性质的，按其现值进行初始确认。

收回或处置时，将取得的价款与该应收款项账面价值之间的差额计入当期损益。

### (4) 可供出售金融资产



取得时按公允价值（扣除已宣告但尚未发放的现金股利或已到付息期但尚未领取的债券利息）和相关交易费用之和作为初始确认金额。

持有期间将取得的利息或现金股利确认为投资收益。期末以公允价值计量且将公允价值变动计入其他综合收益。但是，在活跃市场中没有报价且其公允价值不能可靠计量的权益工具投资，以及与该权益工具挂钩并须通过交付该权益工具结算的衍生金融资产，按照成本计量。

处置时，将取得的价款与该金融资产账面价值之间的差额，计入投资损益；同时，将原直接计入其他综合收益的公允价值变动累计额对应处置部分的金额转出，计入当期损益。

#### （5）其他金融负债

按其公允价值和和相关交易费用之和作为初始确认金额。采用摊余成本进行后续计量。

### 3、金融资产转移的确认依据和计量方法

公司发生金融资产转移时，如已将金融资产所有权上几乎所有的风险和报酬转移给转入方，则终止确认该金融资产；如保留了金融资产所有权上几乎所有的风险和报酬的，则不终止确认该金融资产。

在判断金融资产转移是否满足上述金融资产终止确认条件时，采用实质重于形式的原则。公司将金融资产转移区分为金融资产整体转移和部分转移。金融资产整体转移满足终止确认条件的，将下列两项金额的差额计入当期损益：

（1）所转移金融资产的账面价值；

（2）因转移而收到的对价，与原直接计入所有者权益的公允价值变动累计额（涉及转移的金融资产为可供出售金融资产的情形）之和。

金融资产部分转移满足终止确认条件的，将所转移金融资产整体的账面价值，在终止确认部分和未终止确认部分之间，按照各自的相对公允价值进行分摊，并将下列两项金额的差额计入当期损益：

（1）终止确认部分的账面价值；

（2）终止确认部分的对价，与原直接计入所有者权益的公允价值变动累计额中对应终止确认部分的金额（涉及转移的金融资产为可供出售金融资产的情形）之和。



金融资产转移不满足终止确认条件的，继续确认该金融资产，所收到的对价确认为一项金融负债。

#### 4、金融负债终止确认条件

金融负债的现时义务全部或部分已经解除的，则终止确认该金融负债或其一部分；本公司若与债权人签定协议，以承担新金融负债方式替换现存金融负债，且新金融负债与现存金融负债的合同条款实质上不同的，则终止确认现存金融负债，并同时确认新金融负债。

对现存金融负债全部或部分合同条款作出实质性修改的，则终止确认现存金融负债或其一部分，同时将修改条款后的金融负债确认为一项新金融负债。

金融负债全部或部分终止确认时，终止确认的金融负债账面价值与支付对价（包括转出的非现金资产或承担的新金融负债）之间的差额，计入当期损益。

本公司若回购部分金融负债的，在回购日按照继续确认部分与终止确认部分的相对公允价值，将该金融负债整体的账面价值进行分配。分配给终止确认部分的账面价值与支付的对价（包括转出的非现金资产或承担的新金融负债）之间的差额，计入当期损益。

#### 5、金融资产和金融负债的公允价值的确定方法

存在活跃市场的金融工具，以活跃市场中的报价确定其公允价值。不存在活跃市场的金融工具，采用估值技术确定其公允价值。在估值时，本公司采用在当前情况下适用并且有足够可利用数据和其他信息支持的估值技术，选择与市场参与者在相关资产或负债的交易中所考虑的资产或负债特征相一致的输入值，并优先使用相关可观察输入值。只有在相关可观察输入值无法取得或取得不切实可行的情况下，才使用不可观察输入值。

#### 6、金融资产（不含应收款项）减值的测试方法及会计处理方法

除以公允价值计量且其变动计入当期损益的金融资产外，本公司于资产负债表日对金融资产的账面价值进行检查，如果有客观证据表明某项金融资产发生减值的，计提减值准备。

（1）可供出售金融资产的减值准备：

期末如果可供出售金融资产的公允价值发生严重下降，或在综合考虑各种相关因素后，



预期这种下降趋势属于非暂时性的，就认定其已发生减值，将原直接计入所有者权益的公允价值下降形成的累计损失一并转出，确认减值损失。

对于已确认减值损失的可供出售债务工具，在随后的会计期间公允价值已上升且客观上与确认原减值损失确认后发生的事项有关的，原确认的减值损失予以转回，计入当期损益。

可供出售权益工具投资发生的减值损失，不通过损益转回。

本公司对可供出售权益工具投资减值的认定标准为：权益工具投资于资产负债表日的公允价值低于其初始投资成本超过 50%（含 50%）或低于其初始投资成本持续超过一年（含一年）。

本公司对可供出售权益工具投资的公允价值下跌“严重”的标准为：下跌幅度超过投资成本的 50%（含 50%）且非暂时性下跌；公允价值下跌“非暂时性”的标准为：持续下跌时间超过一年（含一年）；投资成本的计算方法为：取得可供出售权益工具对价及相关税费；持续下跌期间的确定依据为：自下跌幅度超过投资成本的 50%时计算。

(2) 持有至到期投资的减值准备：

持有至到期投资减值损失的计量比照应收款项减值损失计量方法处理。

11. 应收款项

(1). 单项金额重大并单独计提坏账准备的应收款项

适用  不适用

单项金额重大的判断依据或金额标准	应收款项余额前五名。
单项金额重大并单项计提坏账准备的计提方法	单独进行减值测试，如有客观证据表明其已发生减值，按预计未来现金流量现值低于其账面价值的差额计提坏账准备，计入当期损益。单独测试未发生减值的应收款项，将其归入相应组合计提坏账准备。

(2). 按信用风险特征组合计提坏账准备的应收款项：

适用  不适用

按信用风险特征组合计提坏账准备的计提方法（账龄分析法、余额百分比法、其他方法）	
组合 1	不计提
组合 2	个别认定法
组合 3	账龄分析法

组合中，采用账龄分析法计提坏账准备的

适用 不适用

账龄	应收账款计提比例 (%)	其他应收款计提比例 (%)
1 年以内 (含 1 年)	0	0
1—2 年	10	10
2—3 年	30	30
3—4 年	50	50
4—5 年	80	80
5 年以上	100	100

组合中，采用余额百分比法计提坏账准备的

适用 不适用

组合中，采用其他方法计提坏账准备的

适用 不适用

组合名称	应收账款计提比例 (%)	其他应收款计提比例 (%)
个别认定法		

**(3). 单项金额不重大但单独计提坏账准备的应收款项:**

适用 不适用

单项计提坏账准备的理由	单项金额虽不重大，但有客观证据表明其发生了特殊减值。
坏账准备的计提方法	个别认定法结合现实情况确定坏账准备计提的比例。

**12. 存货**

适用 不适用

**1、 存货的分类**

存货分类为：航材消耗件、机供品、原材料、低值易耗品等。

**2、 发出存货的计价方法**

航材消耗件按先进先出法计价，其他存货按月末加权平均法计价。

**3、 不同类别存货可变现净值的确定依据**

期末对存货进行全面清查后，按存货的成本与可变现净值孰低提取或调整存货跌价准备。

用于出售的存货，以该存货的估计售价减去估计的销售费用和相关税费后的金额，确定其可变现净值。

期末按照单个存货项目计提存货跌价准备；但对于数量繁多、单价较低的存货，按照存



货类别计提存货跌价准备。

以前减记存货价值的影响因素已经消失的，减记的金额予以恢复，并在原已计提的存货跌价准备金额内转回，转回的金额计入当期损益。

除有明确证据表明资产负债表日市场价格异常外，存货项目的可变现净值以资产负债表日市场价格为基础确定。

#### 4、 存货的盘存制度

采用永续盘存制。

#### 5、 低值易耗品和包装物的摊销方法

低值易耗品采用五五摊销法。

### 13. 持有待售资产

适用 不适用

### 14. 长期股权投资

适用 不适用

#### 1、 共同控制、重大影响的判断标准

共同控制，是指按照相关约定对某项安排所共有的控制，并且该安排的相关活动必须经过分享控制权的参与方一致同意后才能决策。本公司与其他合营方一同对被投资单位实施共同控制且对被投资单位净资产享有权利的，被投资单位为本公司的合营企业。

重大影响，是指对一个企业的财务和经营决策有参与决策的权力，但并不能够控制或者与其他方一起共同控制这些政策的制定。本公司能够对被投资单位施加重大影响的，被投资单位为本公司联营企业。

#### 2、 初始投资成本的确定

##### (1) 企业合并形成的长期股权投资

同一控制下的企业合并：公司以支付现金、转让非现金资产或承担债务方式以及以发行权益性证券作为合并对价的，在合并日按照取得被合并方所有者权益在最终控制方合并财务报表中的账面价值的份额作为长期股权投资的初始投资成本。因追加投资等原因能够对同一控制下的被投资单位实施控制的，在合并日根据合并后应享有被合并方净资产在最终控制方合并财务报表中的账面价值的份额，确定长期股权投资的初始投资成本。合并日长期股权投资的初始投资成本，与达到合并前的长期股权投资账面价值加上合并日进一步取得股份新支付对价的账面价值之和的差额，调整股本溢价，股本溢价不足冲



减的，冲减留存收益。

非同一控制下的企业合并：公司按照购买日确定的合并成本作为长期股权投资的初始投资成本。因追加投资等原因能够对非同一控制下的被投资单位实施控制的，按照原持有的股权投资账面价值加上新增投资成本之和，作为改按成本法核算的初始投资成本。

#### (2) 其他方式取得的长期股权投资

以支付现金方式取得的长期股权投资，按照实际支付的购买价款作为初始投资成本。

以发行权益性证券取得的长期股权投资，按照发行权益性证券的公允价值作为初始投资成本。

在非货币性资产交换具备商业实质和换入资产或换出资产的公允价值能够可靠计量的前提下，非货币性资产交换换入的长期股权投资以换出资产的公允价值和应支付的相关税费确定其初始投资成本，除非有确凿证据表明换入资产的公允价值更加可靠；不满足上述前提的非货币性资产交换，以换出资产的账面价值和应支付的相关税费作为换入长期股权投资的初始投资成本。

通过债务重组取得的长期股权投资，其初始投资成本按照公允价值为基础确定。

### 3、后续计量及损益确认方法

#### (1) 成本法核算的长期股权投资

公司对子公司的长期股权投资，采用成本法核算。除取得投资时实际支付的价款或对价中包含的已宣告但尚未发放的现金股利或利润外，公司按照享有被投资单位宣告发放的现金股利或利润确认当期投资收益。

#### (2) 权益法核算的长期股权投资

对联营企业和合营企业的长期股权投资，采用权益法核算。初始投资成本大于投资时应享有被投资单位可辨认净资产公允价值份额的差额，不调整长期股权投资的初始投资成本；初始投资成本小于投资时应享有被投资单位可辨认净资产公允价值份额的差额，计入当期损益。

公司按照应享有或应分担的被投资单位实现的净损益和其他综合收益的份额，分别确认投资收益和其他综合收益，同时调整长期股权投资的账面价值；按照被投资单位宣告分派的利润或现金股利计算应享有的部分，相应减少长期股权投资的账面价值；对于被投资单位除净损益、其他综合收益和利润分配以外所有者权益的其他变动，调整长期股权投资的账面价值并计入所有者权益。

在确认应享有被投资单位净损益的份额时，以取得投资时被投资单位可辨认净资产的公允价值为基础，并按照公司的会计政策及会计期间，对被投资单位的净利润进行调整后确认。在持有投资期间，被投资单位编制合并财务报表的，以合并财务报表中的净利润、其他综合收益和其他所有者权益变动中归属于被投资单位的金额为基础进行核算。



公司与联营企业、合营企业之间发生的未实现内部交易损益按照应享有的比例计算归属于公司的部分，予以抵销，在此基础上确认投资收益。与被投资单位发生的未实现内部交易损失，属于资产减值损失的，全额确认。公司与联营企业、合营企业之间发生投出或出售资产的交易，该资产构成业务的，按照本附注“三、（五）同一控制下和非同一控制下企业合并的会计处理方法”和“三、（六）合并财务报表的编制方法”中披露的相关政策进行会计处理。

在公司确认应分担被投资单位发生的亏损时，按照以下顺序进行处理：首先，冲减长期股权投资的账面价值。其次，长期股权投资的账面价值不足以冲减的，以其他实质上构成对被投资单位净投资的长期权益账面价值为限继续确认投资损失，冲减长期应收项目等的账面价值。最后，经过上述处理，按照投资或协议约定企业仍承担额外义务的，按预计承担的义务确认预计负债，计入当期投资损失。

### （3）长期股权投资的处置

处置长期股权投资，其账面价值与实际取得价款的差额，计入当期损益。

采用权益法核算的长期股权投资，在处置该项投资时，采用与被投资单位直接处置相关资产或负债相同的基础，按相应比例对原计入其他综合收益的部分进行会计处理。因被投资单位除净损益、其他综合收益和利润分配以外的其他所有者权益变动而确认的所有者权益，按比例结转入当期损益，由于被投资方重新计量设定受益计划净负债或净资产变动而产生的其他综合收益除外。

因处置部分股权投资等原因丧失了对被投资单位的共同控制或重大影响的，处置后的剩余股权改按金融工具确认和计量准则核算，其在丧失共同控制或重大影响之日的公允价值与账面价值之间的差额计入当期损益。原股权投资因采用权益法核算而确认的其他综合收益，在终止采用权益法核算时采用与被投资单位直接处置相关资产或负债相同的基础进行会计处理。因被投资方除净损益、其他综合收益和利润分配以外的其他所有者权益变动而确认的所有者权益，在终止采用权益法核算时全部转入当期损益。

因处置部分股权投资、因其他投资方对子公司增资而导致本公司持股比例下降等原因丧失了对被投资单位控制权的，在编制个别财务报表时，剩余股权能够对被投资单位实施共同控制或重大影响的，改按权益法核算，并对该剩余股权视同自取得时即采用权益法核算进行调整；剩余股权不能对被投资单位实施共同控制或施加重大影响的，改按金融工具确认和计量准则的有关规定进行会计处理，其在丧失控制之日的公允价值与账面价值间的差额计入当期损益。

处置的股权是因追加投资等原因通过企业合并取得的，在编制个别财务报表时，处置后的剩余股权采用成本法或权益法核算的，购买日之前持有的股权投资因采用权益法核算而确认的其他综合收益和其他所有者权益按比例结转；处置后的剩余股权改按金融工具确认和计量准则进行会计处理的，其他综合收益和其他所有者权益全部结转。





## 15. 投资性房地产

不适用

## 16. 固定资产

### (1). 确认条件

适用 不适用

固定资产指为生产商品、提供劳务、出租或经营管理而持有，并且使用寿命超过一个会计年度的有形资产。固定资产在同时满足下列条件时予以确认：

- (1) 与该固定资产有关的经济利益很可能流入企业；
- (2) 该固定资产的成本能够可靠地计量。

### (2). 折旧方法

适用 不适用

类别	折旧方法	折旧年限（年）	残值率	年折旧率
飞机及发动机	年限平均法	20	5	4.75
运输工具	年限平均法	5	5	19
高价周转件	年限平均法	5	0	20
其他设备	年限平均法	3—10	0—5	33.33—9.5
融资租入固定资产				
其中：飞机及发动机	年限平均法	20	5	4.75
运输工具	年限平均法	5	5	19
其他设备	年限平均法	3—10	0—5	33.33—9.5

### (3). 融资租入固定资产的认定依据、计价和折旧方法

适用 不适用

公司与租赁方所签订的租赁协议条款中规定了下列条件之一的，确认为融资租入资产：

- (1) 租赁期满后租赁资产的所有权归属于本公司；
- (2) 公司具有购买资产的选择权，购买价款远低于行使选择权时该资产的公允价值；
- (3) 租赁期占所租赁资产使用寿命的大部分；
- (4) 租赁开始日的最低租赁付款额现值，与该资产的公允价值不存在较大的差异。

公司在承租开始日，将租赁资产公允价值与最低租赁付款额现值两者中较低者作为租入资产的入账价值，将最低租赁付款额作为长期应付款的入账价值，其差额作为未确认的融资费。

## 17. 在建工程

适用 不适用



在建工程项目按建造该项资产达到预定可使用状态前所发生的必要支出，作为固定资产的入账价值。所建造的固定资产在工程已达到预定可使用状态，但尚未办理竣工决算的，自达到预定可使用状态之日起，根据工程预算、造价或者工程实际成本等，按估计的价值转入固定资产，并按本公司固定资产折旧政策计提固定资产的折旧，待办理竣工决算后，再按实际成本调整原来的暂估价值，但不调整原已计提的折旧额。

## 18. 借款费用

适用 不适用

### 1、借款费用资本化的确认原则

借款费用，包括借款利息、折价或者溢价的摊销、辅助费用以及因外币借款而发生的汇兑差额等。

公司发生的借款费用，可直接归属于符合资本化条件的资产的购建或者生产的，予以资本化，计入相关资产成本；其他借款费用，在发生时根据其发生额确认为费用，计入当期损益。

符合资本化条件的资产，是指需要经过相当长时间的购建或者生产活动才能达到预定可使用或者可销售状态的固定资产、投资性房地产和存货等资产。

借款费用同时满足下列条件时开始资本化：

- (1) 资产支出已经发生，资产支出包括为购建或者生产符合资本化条件的资产而以支付现金、转移非现金资产或者承担带息债务形式发生的支出；
- (2) 借款费用已经发生；
- (3) 为使资产达到预定可使用或者可销售状态所必要的购建或者生产活动已经开始。

### 2、借款费用资本化期间

资本化期间，指从借款费用开始资本化时点到停止资本化时点的期间，借款费用暂停资本化的期间不包括在内。

当购建或者生产符合资本化条件的资产达到预定可使用或者可销售状态时，借款费用停止资本化。

当购建或者生产符合资本化条件的资产中部分项目分别完工且可单独使用时，该部分资



产借款费用停止资本化。

购建或者生产的资产各部分分别完工，但必须等到整体完工后才可使用或可对外销售的，在该资产整体完工时停止借款费用资本化。

### 3、 暂停资本化期间

符合资本化条件的资产在购建或生产过程中发生的非正常中断、且中断时间连续超过 3 个月的，则借款费用暂停资本化；该项中断如是所购建或生产的符合资本化条件的资产达到预定可使用状态或者可销售状态必要的程序，则借款费用继续资本化。在中断期间发生的借款费用确认为当期损益，直至资产的购建或者生产活动重新开始后借款费用继续资本化。

### 4、 借款费用资本化率、资本化金额的计算方法

对于为购建或者生产符合资本化条件的资产而借入的专门借款，以专门借款当期实际发生的借款费用，减去尚未动用的借款资金存入银行取得的利息收入或进行暂时性投资取得的投资收益后的金额，来确定借款费用的资本化金额。

对于为购建或者生产符合资本化条件的资产而占用的一般借款，根据累计资产支出超过专门借款部分的资产支出加权平均数乘以所占用一般借款的资本化率，计算确定一般借款应予资本化的借款费用金额。资本化率根据一般借款加权平均利率计算确定。

## 19. 生物资产

适用 不适用

## 20. 油气资产

适用 不适用

## 21. 无形资产

### (1). 计价方法、使用寿命、减值测试

适用 不适用

#### 1、 无形资产的计价方法

(1) 公司取得无形资产时按成本进行初始计量；

外购无形资产的成本，包括购买价款、相关税费以及直接归属于使该项资产达到预定用途所发生的其他支出。



(2) 后续计量

在取得无形资产时分析判断其使用寿命。

对于使用寿命有限的无形资产，在为企业带来经济利益的期限内按直线法摊销；无法预见无形资产为企业带来经济利益期限的，视为使用寿命不确定的无形资产，不予摊销。

**2、使用寿命有限的无形资产的使用寿命估计情况：**

项目	预计使用寿命	依据
土地使用权	50	证载年限
商标	10	估计受益年限
软件	10	估计受益年限
域名使用权	10	估计受益年限

每年度终了，对使用寿命有限的无形资产的使用寿命及摊销方法进行复核。

经复核，本年期末无形资产的使用寿命及摊销方法与以前估计未有不同。

**(2). 内部研究开发支出会计政策**

适用 不适用

**22. 长期资产减值**

适用 不适用

长期股权投资、固定资产、在建工程、使用寿命有限的无形资产等长期资产，于资产负债表日存在减值迹象的，进行减值测试。减值测试结果表明资产的可收回金额低于其账面价值的，按其差额计提减值准备并计入减值损失。可收回金额为资产的公允价值减去处置费用后的净额与资产预计未来现金流量的现值两者之间的较高者。资产减值准备按单项资产为基础计算并确认，如果难以对单项资产的可收回金额进行估计的，以该资产所属的资产组确定资产组的可收回金额。资产组是能够独立产生现金流入的最小资产组合。

商誉和使用寿命不确定的无形资产至少在每年年度终了进行减值测试。

**23. 长期待摊费用**

适用 不适用

长期待摊费用为已经发生但应由本期和以后各期负担的分摊期限在一年以上的各项费用。主要包括飞行员引进费、安家补助费、装修费等，在受益期内平均摊销。



飞行员引进费、安家补助费的受益期按与飞行员签订的工作合同约定的期限。

## 24. 职工薪酬

### (1)、短期薪酬的会计处理方法

适用 不适用

本公司在职工为本公司提供服务的会计期间，将实际发生的短期薪酬确认为负债，并计入当期损益或相关资产成本。

本公司为职工缴纳的社会保险费和住房公积金，以及按规定提取的工会经费和职工教育经费，在职工为本公司提供服务的会计期间，根据规定的计提基础和计提比例计算确定相应的职工薪酬金额。

职工福利费为非货币性福利的，如能够可靠计量的，按照公允价值计量。

### (2)、离职后福利的会计处理方法

适用 不适用

设定提存计划

本公司按当地政府的相关规定为职工缴纳基本养老保险和失业保险，在职工为本公司提供服务的会计期间，按以当地规定的缴纳基数和比例计算应缴纳金额，确认为负债，并计入当期损益或相关资产成本。

### (3)、辞退福利的会计处理方法

适用 不适用

本公司在不能单方面撤回因解除劳动关系计划或裁减建议所提供的辞退福利时，或确认与涉及支付辞退福利的重组相关的成本或费用时（两者孰早），确认辞退福利产生的职工薪酬负债，并计入当期损益。

### (4)、其他长期职工福利的会计处理方法

适用 不适用

## 25. 预计负债

适用 不适用



## 1、 预计负债的确认标准

与诉讼、债务担保、亏损合同、重组事项等或有事项相关的义务同时满足下列条件时，本公司确认为预计负债：

- (1) 该义务是本公司承担的现时义务；
- (2) 履行该义务很可能导致经济利益流出本公司；
- (3) 该义务的金额能够可靠地计量。

## 2、 各类预计负债的计量方法

本公司预计负债按履行相关现时义务所需的支出的最佳估计数进行初始计量。

本公司在确定最佳估计数时，综合考虑与或有事项有关的风险、不确定性和货币时间价值等因素。对于货币时间价值影响重大的，通过对相关未来现金流出进行折现后确定最佳估计数。

最佳估计数分别以下情况处理：

所需支出存在一个连续范围（或区间），且该范围内各种结果发生的可能性相同的，则最佳估计数按照该范围的中间值即上下限金额的平均数确定。

所需支出不存在一个连续范围（或区间），或虽然存在一个连续范围但该范围内各种结果发生的可能性不相同的，如或有事项涉及单个项目的，则最佳估计数按照最可能发生金额确定；如或有事项涉及多个项目的，则最佳估计数按各种可能结果及相关概率计算确定。

本公司清偿预计负债所需支出全部或部分预期由第三方补偿的，补偿金额在基本确定能够收到时，作为资产单独确认，确认的补偿金额不超过预计负债的账面价值。

## 26. 股份支付

适用 不适用

## 27. 优先股、永续债等其他金融工具

适用 不适用



## 28. 收入

适用 不适用

### 1、提供劳务的收入确认

公司在日常经营活动中对外提供的劳务，按已收或应收合同或协议价款的公允价值确定。收入按扣除商业折扣及销售折让的净额列示。

收入确认的时点：

与交易相关的经济利益能够流入公司，相关的收入能够可靠计量且满足下列各项经营活动的特定收入确认标准时，确认相关收入。

#### (1) 运输服务

对于客运、货运，在提供运输服务时确认为收入。对于已经收款，但尚未提供运输服务的票款，则作为负债计入预收账款-预售机位所得票款。

#### (2) 常旅客奖励积分

根据公司对常旅客奖励积分的政策，当旅客的累积积分达到某一标准时即可换取免费机票。公司对常旅客的奖励积分采用递延收益法进行核算，即将承运票款扣除奖励积分公允价值的部分确认为收入、将奖励积分的公允价值确认为递延收益。待旅客兑换积分并且公司承运后或积分失效时，将原计入递延收益的与换取免费机票相关的部分结转营业收入，将兑换礼品相关的部分结转其他业务收入，将已失效的部分结转为营业外收入。

### 2、销售商品收入确认时间的具体判断标准

公司已将商品所有权上的主要风险和报酬转移给购买方；公司既没有保留与所有权相联系的继续管理权，也没有对已售出的商品实施有效控制；收入的金额能够可靠地计量；相关的经济利益很可能流入企业；相关的已发生或将发生的成本能够可靠地计量时，确认商品销售收入实现。

## 29. 政府补助

### (1)、与资产相关的政府补助判断依据及会计处理方法

适用 不适用



与资产相关的政府补助，冲减相关资产账面价值或确认为递延收益。确认为递延收益的，在相关资产使用寿命内按照合理、系统的方法分期计入当期损益（与本公司日常活动相关的，计入其他收益；与本公司日常活动无关的，计入营业外收入）。

## (2)、与收益相关的政府补助判断依据及会计处理方法

√适用 □不适用

与收益相关的政府补助，用于补偿本公司以后期间的相关成本费用或损失的，确认为递延收益，并在确认相关成本费用或损失的期间，计入当期损益（与本公司日常活动相关的，计入其他收益；与本公司日常活动无关的，计入营业外收入）或冲减相关成本费用或损失；用于补偿本公司已发生的相关成本费用或损失的，直接计入当期损益（与本公司日常活动相关的，计入其他收益；与本公司日常活动无关的，计入营业外收入）或冲减相关成本费用或损失。

## 30. 递延所得税资产/递延所得税负债

√适用 □不适用

对于可抵扣暂时性差异确认递延所得税资产，以未来期间很可能取得的用来抵扣可抵扣暂时性差异的应纳税所得额为限。对于能够结转以后年度的可抵扣亏损和税款抵减，以很可能获得用来抵扣可抵扣亏损和税款抵减的未来应纳税所得额为限，确认相应的递延所得税资产。

对于应纳税暂时性差异，除特殊情况外，确认递延所得税负债。

不确认递延所得税资产或递延所得税负债的特殊情况包括：商誉的初始确认；除企业合并以外的发生时既不影响会计利润也不影响应纳税所得额（或可抵扣亏损）的其他交易或事项。

当拥有以净额结算的法定权利，且意图以净额结算或取得资产、清偿负债同时进行时，当期所得税资产及当期所得税负债以抵销后的净额列报。

当拥有以净额结算当期所得税资产及当期所得税负债的法定权利，且递延所得税资产及递延所得税负债是与同一税收征管部门对同一纳税主体征收的所得税相关或者是对不同的纳税主体相关，但在未来每一具有重要性的递延所得税资产及负债转回的期间内，涉及的纳税主体意图以净额结算当期所得税资产和负债或是同时取得资产、清偿负债时，递延所得税资产及递延所得税负债以抵销后的净额列报。





## 31. 租赁

### (1)、经营租赁的会计处理方法

√适用 不适用

(1) 公司租入资产所支付的租赁费，在不扣除免租期的整个租赁期内，按直线法进行分摊，计入当期费用。公司支付的与租赁交易相关的初始直接费用，计入当期费用。

资产出租方承担了应由公司承担的与租赁相关的费用时，公司将该部分费用从租金总额中扣除，按扣除后的租金费用在租赁期内分摊，计入当期费用。

(2) 公司出租资产所收取的租赁费，在不扣除免租期的整个租赁期内，按直线法进行分摊，确认为租赁相关收入。公司支付的与租赁交易相关的初始直接费用，计入当期费用；如金额较大的，则予以资本化，在整个租赁期间内按照与租赁相关收入确认相同的基础分期计入当期收益。

公司承担了应由承租方承担的与租赁相关的费用时，公司将该部分费用从租金收入总额中扣除，按扣除后的租金费用在租赁期内分配。

### (2)、融资租赁的会计处理方法

√适用 不适用

(1) 融资租入资产：公司在承租开始日，将租赁资产公允价值与最低租赁付款额现值两者中较低者作为租入资产的入账价值，将最低租赁付款额作为长期应付款的入账价值，其差额作为未确认的融资费用。公司采用实际利率法对未确认的融资费用，在资产租赁期间内摊销，计入财务费用。公司发生的初始直接费用，计入租入资产价值。

(2) 融资租出资产：公司在租赁开始日，将应收融资租赁款，未担保余值之和与其现值的差额确认为未实现融资收益，在将来收到租金的各期间内确认为租赁收入。公司发生的与出租交易相关的初始直接费用，计入应收融资租赁款的初始计量中，并减少租赁期内确认的收益金额。

## 32. 其他重要的会计政策和会计估计

√适用 不适用

日常维修费用于发生时计入当期损益。



符合固定资产确认条件的自购及融资租赁飞机及发动机的大修费用作为飞机及发动机的替换件予以资本化处理，并按预计大修周期年度以直线法计提折旧。以经营租赁持有的飞机及发动机在退租时所需进行的指定检修，公司估计退租检修费用并按直线法在相关租赁期间内计提检修准备。租赁期内进行的大修，相关费用于发生时计入当期损益。

### 33. 重要会计政策和会计估计的变更

#### (1)、重要会计政策变更

√适用 □不适用

会计政策变更的内容和原因	审批程序	备注(受重要影响的报表项目名称和金额)
(1)与本公司日常活动相关的政府补助，计入其他收益，不再计入营业外收入。	第三届董事会第二次会议	营业外收入减少 259,977,073.48 元，重分类至其他收益。
(2)在利润表中分别列示“持续经营净利润”和“终止经营净利润”。比较数据相应调整。	第三届董事会第六次会议	列示持续经营净利润本年金额 1,351,927,385.12 元。
(3)在利润表中新增“资产处置收益”项目，将部分原列示为“营业外收入”、“营业外支出”的资产处置损益重分类至“资产处置收益”项目。比较数据相应调整。	第三届董事会第六次会议	本期营业外收入减少 43,906,461.19 元，营业外支出减少 1,430,425.25 元，重分类至资产处置收益；上期营业外收入减少 34,104,538.63 元，营业外支出减少 438,160.65 元，重分类至资产处置收益。

#### 其他说明

执行《企业会计准则第 42 号——持有待售的非流动资产、处置组和终止经营》、《企业会计准则第 16 号——政府补助》和《财政部关于修订印发一般企业财务报表格式的通知》。

财政部于 2017 年度发布了《企业会计准则第 42 号——持有待售的非流动资产、处置组和终止经营》，自 2017 年 5 月 28 日起施行，对于施行日存在的持有待售的非流动资产、处置组和终止经营，要求采用未来适用法处理。

财政部于 2017 年度修订了《企业会计准则第 16 号——政府补助》，修订后的准则自 2017 年 6 月 12 日起施行，对于 2017 年 1 月 1 日存在的政府补助，要求采用未来适用法处理；对于 2017 年 1 月 1 日至施行日新增的政府补助，也要求按照修订后的准则进行调整。



财政部于 2017 年度发布了《财政部关于修订印发一般企业财务报表格式的通知》，对一般企业财务报表格式进行了修订，适用于 2017 年度及以后期间的财务报表。

**(2)、重要会计估计变更**

适用 不适用

会计估计变更的内容和原因	审批程序	开始适用的时点	备注(受重要影响的报表项目名称和金额)
纳入合并会计报表范围的内部关联企业间发生的应收款项采用个别认定法计提坏账准备	第二届董事会第二十三次会议	2017-4-14	合并报表无影响； 母公司报表：递延所得税资产减少 4,856,484.60 元；资产减值损失减少 19,425,938.41 元；所得税费用增加 4,856,484.60 元；净利润增加 14,569,453.81 元。

其他说明

公司对会计估计变更适用时点的确定原则：未来适用。

**34. 其他**

适用 不适用

**六、税项**

**1. 主要税种及税率**

主要税种及税率情况

适用 不适用

税种	计税依据	税率
增值税	按税法规定计算的销售货物和应税劳务收入为基础计算销项税额，在扣除当期允许抵扣的进项税额后，差额部分为应交增值税	11%、5%、17%、6%
企业所得税	按应纳税所得额计缴	25%、16.5%

存在不同企业所得税税率纳税主体的，披露情况说明

适用 不适用

纳税主体名称	所得税税率 (%)
Shanghai Juneyao Airline Hong Kong Limited	16.5%
上海华瑞（香港）投资有限公司	16.5%

**2. 税收优惠**

适用 不适用



3. 其他

适用 不适用

七、合并财务报表项目注释

1、货币资金

适用 不适用

单位：元 币种：人民币

项目	期末余额	期初余额
库存现金	240,581.53	253,152.98
银行存款	1,820,375,340.28	1,479,055,828.34
其他货币资金	282,351,043.13	209,495,256.12
合计	2,102,966,964.94	1,688,804,237.44
其中：存放在境外的 款项总额	338,095,478.28	426,571,864.10

其他说明

货币资金的受限情况详见本附注十四/(二)、(三)。

上列流动性受限的货币资金在报告期现金流量表上未计入“现金及现金等价物”。

2、以公允价值计量且其变动计入当期损益的金融资产

适用 不适用

3、衍生金融资产

适用 不适用

4、应收票据

(1). 应收票据分类列示

适用 不适用

(2). 期末公司已质押的应收票据

适用 不适用

(3). 期末公司已背书或贴现且在资产负债表日尚未到期的应收票据：

适用 不适用

(4). 期末公司因出票人未履约而将其转应收账款的票据

适用 不适用

其他说明

适用 不适用



5、应收账款

(1). 应收账款分类披露

√适用 □不适用

单位：元 币种：人民币

类别	期末余额					期初余额				
	账面余额		坏账准备		账面价值	账面余额		坏账准备		账面价值
	金额	比例 (%)	金额	计提比例 (%)		金额	比例 (%)	金额	计提比例 (%)	
单项金额重大并单独计提坏账准备的应收账款										
按信用风险特征组合计提坏账准备的应收账款	258,469,401.46	99.62	385,781.89	0.15	258,083,619.57	224,275,703.46	100.00	418,869.56	0.19	223,856,833.90
单项金额不重大但单独计提坏账准备的应收账款	989,277.00	0.38	654,277.00	66.14	335,000.00					
合计	259,458,678.46	100.00	1,040,058.89	0.40	258,418,619.57	224,275,703.46	100.00	418,869.56	0.19	223,856,833.90

期末单项金额重大并单项计提坏帐准备的应收账款

□适用 √不适用

组合中，按账龄分析法计提坏账准备的应收账款：

√适用 □不适用

单位：元 币种：人民币

账龄	期末余额		
	应收账款	坏账准备	计提比例 (%)
1 年以内	256,511,162.56		
其中：1 年以内分项	256,511,162.56		
	256,511,162.56		
1 年以内小计	256,511,162.56	0.00	0.00
1 至 2 年	1,688,218.90	168,821.89	10.00
2 至 3 年	75,800.00	22,740.00	30.00
3 年以上			
3 至 4 年			
4 至 5 年			
5 年以上	194,220.00	194,220.00	100.00

合计	258,469,401.46	385,781.89	

组合中，采用余额百分比法计提坏账准备的应收账款：

适用 不适用

组合中，采用其他方法计提坏账准备的应收账款：

适用 不适用

**(2). 本期计提、收回或转回的坏账准备情况：**

本期计提坏账准备金额 621,189.33 元；本期收回或转回坏账准备金额 0 元。

其中本期坏账准备收回或转回金额重要的：

适用 不适用

**(3). 本期实际核销的应收账款情况**

适用 不适用

**(4). 按欠款方归集的期末余额前五名的应收账款情况：**

适用 不适用

单位名称	期末余额		
	应收账款	占应收账款合计数的比例 (%)	坏账准备
客户 A	54,202,147.94	20.89	
客户 B	22,955,983.92	8.85	
客户 C	15,860,000.00	6.11	
客户 D	14,657,693.45	5.65	
客户 E	9,559,200.71	3.68	
合计	117,235,026.02	45.18	

**(5). 因金融资产转移而终止确认的应收账款：**

适用 不适用

**(6). 转移应收账款且继续涉入形成的资产、负债金额：**

适用 不适用



其他说明：

适用 不适用

## 6、预付款项

### (1). 预付款项按账龄列示

适用 不适用

单位：元 币种：人民币

账龄	期末余额		期初余额	
	金额	比例 (%)	金额	比例 (%)
1 年以内	244,391,089.41	98.81	223,307,873.23	99.75
1 至 2 年	2,912,284.00	1.18	60,466.00	0.02
2 至 3 年	12,566	0.01	0.06	0.00
3 年以上	2,992.67	0.00	509,692.67	0.23
合计	247,318,932.08	100.00	223,878,031.96	100.00

### (2). 按预付对象归集的期末余额前五名的预付款情况：

适用 不适用

预付对象	期末余额	占预付款项期末余额合计数的比例
供应商 A	96,241,734.51	38.91
供应商 B	26,870,937.76	10.86
供应商 C	19,249,062.86	7.78
供应商 D	8,303,135.60	3.36
供应商 E	7,882,455.20	3.19
合计	158,547,325.93	64.10

其他说明

适用 不适用

## 7、应收利息

### (1). 应收利息分类

适用 不适用

单位：元 币种：人民币

项目	期末余额	期初余额
委托贷款应收利息		672,169.80
保理业务应收利息		31,446.54

信托产品应收利息	66,866.70	66,866.67
融资租赁应收利息	53,151.41	
合计	120,018.11	770,483.01

(2). 重要逾期利息

适用 不适用

其他说明:

适用 不适用

8、 应收股利

(1). 应收股利

适用 不适用

(2). 重要的账龄超过 1 年的应收股利:

适用 不适用

其他说明:

适用 不适用

9、 其他应收款

(1). 其他应收款分类披露

适用 不适用

单位: 元 币种: 人民币

类别	期末余额					期初余额				
	账面余额		坏账准备		账面价值	账面余额		坏账准备		账面价值
	金额	比例 (%)	金额	计提比例 (%)		金额	比例 (%)	金额	计提比例 (%)	
单项金额重大并单独计提坏账准备的其他应收款										
按信用风险特征组合计提坏账准备的其他应收款	1,069,766,604.82	98.59	13,864,817.52	1.30	1,055,901,787.30	1,106,299,942.04	98.55	10,504,761.69	0.95	1,095,795,180.35



单项金额不重大但单独计提坏账准备的其他应收款	15,290,028.00	1.41	15,290,028.00	100.00		16,232,580.00	1.45	16,232,580.00	100.00	
合计	1,085,056,632.82	100.00	29,154,845.52	2.69	1,055,901,787.30	1,122,532,522.04	100.00	26,737,341.69	2.38	1,095,795,180.35

期末单项金额重大并单项计提坏帐准备的其他应收款

适用 不适用

组合中，按账龄分析法计提坏账准备的其他应收款：

适用 不适用

单位：元 币种：人民币

账龄	期末余额		
	其他应收款	坏账准备	计提比例 (%)
1 年以内	171,316,600.20		
其中：1 年以内分项			
	171,316,600.20		
1 年以内小计	171,316,600.20		
1 至 2 年	25,395,481.09	2,539,548.11	10.00
2 至 3 年	4,705,360.49	1,411,608.15	30.00
3 年以上			
3 至 4 年	3,387,023.25	1,693,511.63	50.00
4 至 5 年	2,307,864.27	1,846,291.42	80.00
5 年以上	1,511,058.21	1,511,058.21	100.00
合计	208,623,387.51	9,002,017.52	4.31

组合中，采用余额百分比法计提坏账准备的其他应收款：

适用 不适用

组合中，采用其他方法计提坏账准备的其他应收款：

适用 不适用

截至 2017 年 12 月 31 日止单项金额虽不重大但单项计提坏账准备的其他应收款：



单位名称	账面余额	坏账准备	计提比例 (%)	计提理由
债务人 B	10,454,720.00	10,454,720.00	100.00	估计无法收回
债务人 J	4,835,308.00	4,835,308.00	100.00	估计无法收回
合计	15,290,028.00	15,290,028.00	100.00	

按个别认定法计提坏账准备的其他应收款:

其他应收款类别	期末余额	年初余额
飞行员培训借款	449,514,418.58	403,055,427.53
减: 坏账准备	4,862,800.00	3,057,725.02
账面价值	444,651,618.58	399,997,702.51

(2). 本期计提、收回或转回的坏账准备情况:

本期计提坏账准备金额 2,476,845.47 元; 本期收回或转回坏账准备金额 0 元。

其中本期坏账准备转回或收回金额重要的:

适用 不适用

(3). 本期实际核销的其他应收款情况

适用 不适用

其中重要的其他应收款核销情况:

适用 不适用

其他应收款核销说明:

适用 不适用

(4). 其他应收款按款项性质分类情况

适用 不适用

(5). 按欠款方归集的期末余额前五名的其他应收款情况:

适用 不适用

单位: 元 币种: 人民币

单位名称	款项的性质	期末余额	账龄	占其他应收款期末余额合计数的比例 (%)	坏账准备期末余额
债务人 A	飞机租赁押金、大修保证金	154,705,167.11	1 年以内、1-2 年、2-3 年、3-4 年、4-5 年	14.26	

债务人 B	飞机租赁押金、大修保证金	106,887,154.59	1 年以内、1-2 年、2-3 年、3-4 年、4-5 年、5 年以上	9.85	10,454,720.00
债务人 K	飞机租赁押金、大修保证金	74,820,926.36	1 年以内、1-2 年	6.90	
债务人 G	飞机租赁押金、非现金 credit	72,451,767.06	1 年以内、1-2 年、2-3 年	6.68	
债务人 C	飞机租赁押金、大修保证金	31,506,024.15	1 年以内、1-2 年、2-3 年	2.90	
合计	/	440,371,039.27	/	40.59	10,454,720.00

(6). 涉及政府补助的应收款项

适用 不适用

(7). 因金融资产转移而终止确认的其他应收款:

适用 不适用

(8). 转移其他应收款且继续涉入形成的资产、负债的金额:

适用 不适用

其他说明:

适用 不适用

10、 存货

(1). 存货分类

适用 不适用

单位: 元 币种: 人民币

项目	期末余额			期初余额		
	账面余额	跌价准备	账面价值	账面余额	跌价准备	账面价值
航材消耗件	58,989,506.68		58,989,506.68	44,191,625.57		44,191,625.57
机供品	18,162,257.29		18,162,257.29	13,517,738.99		13,517,738.99
原材料	7,127,246.28		7,127,246.28	5,217,969.14		5,217,969.14
低值易耗品	5,474,744.89		5,474,744.89	4,735,484.31		4,735,484.31
合计	89,753,755.14		89,753,755.14	67,662,818.01		67,662,818.01



(2). 存货跌价准备

适用 不适用

(3). 存货期末余额含有借款费用资本化金额的说明:

适用 不适用

(4). 期末建造合同形成的已完工未结算资产情况:

适用 不适用

其他说明

适用 不适用

11、持有待售资产

适用 不适用

12、一年内到期的非流动资产

适用 不适用

单位: 元 币种: 人民币

项目	期末余额	期初余额
售后回租业务出售固定资产损失	28,430.28	1,087,651.44
委托贷款		270,000,000.00
保理业务		100,000,000.00
一年内到期的长期应收款	4,158,190.00	
合计	4,186,620.28	371,087,651.44

13、其他流动资产

适用 不适用

单位: 元 币种: 人民币

项目	期末余额	期初余额
待抵扣进项税	26,074,050.83	71,164,715.79
待认证进项税	155,677,651.12	29,845,080.87
预缴税费	32,287,266.51	
待摊费用	227,987.42	227,987.42
合计	214,266,955.88	101,237,784.08

14、可供出售金融资产

(1). 可供出售金融资产情况

适用 不适用

单位: 元 币种: 人民币

项目	期末余额	期初余额



	账面余额	减值准备	账面价值	账面余额	减值准备	账面价值
可供出售债务工具:						
可供出售权益工具:	146,875,316.40		146,875,316.40	92,544,000.00		92,544,000.00
按公允价值计量的	56,875,316.40		56,875,316.40	2,544,000.00		2,544,000.00
按成本计量的	90,000,000.00		90,000,000.00	90,000,000.00		90,000,000.00
合计	146,875,316.40		146,875,316.40	92,544,000.00		92,544,000.00

(2). 期末按公允价值计量的可供出售金融资产

√适用 □不适用

单位: 元 币种: 人民币

可供出售金融资产分类	可供出售权益工具	可供出售债务工具		合计
权益工具的成本/债务工具的摊余成本	40,228,898.04			40,228,898.04
公允价值	56,875,316.40			56,875,316.40
累计计入其他综合收益的公允价值变动金额	16,646,418.36			16,646,418.36
已计提减值金额				

(3). 期末按成本计量的可供出售金融资产

√适用 □不适用

单位: 元 币种: 人民币

被投资单位	账面余额				减值准备				在被投资单位持股比例(%)	本期现金红利
	期初	本期增加	本期减少	期末	期初	本期增加	本期减少	期末		
广州空港城投资有限公司	90,000,000.00			90,000,000.00					9	2,552,690.38
合计	90,000,000.00			90,000,000.00						2,552,690.38



(4). 报告期内可供出售金融资产减值的变动情况

适用 不适用

(5). 可供出售权益工具期末公允价值严重下跌或非暂时性下跌但未计提减值准备的相关说明:

适用 不适用

其他说明

适用 不适用

15、持有至到期投资

(1). 持有至到期投资情况:

适用 不适用

(2). 期末重要的持有至到期投资:

适用 不适用

(3). 本期重分类的持有至到期投资:

适用 不适用

其他说明:

适用 不适用

16、长期应收款

(1) 长期应收款情况:

适用 不适用

单位: 元 币种: 人民币

项目	期末余额			期初余额			折现率区间
	账面余额	坏账准备	账面价值	账面余额	坏账准备	账面价值	
融资租赁款	12,801,846.32		12,801,846.32				5.15%-5.88%
其中: 未实现融资收益	-5,758,376.48		-5,758,376.48				
上海君瑞宾馆有限公司(注)	5,309,827.17		5,309,827.17	4,584,599.34		4,584,599.34	
合计	18,111,673.49		18,111,673.49	4,584,599.34		4,584,599.34	

(2) 因金融资产转移而终止确认的长期应收款

适用 不适用



(3) 转移长期应收款且继续涉入形成的资产、负债金额

适用 不适用

其他说明

适用 不适用

17、长期股权投资

适用 不适用

单位：元 币种：人民币

被投资单位	期初余额	本期增减变动								期末余额	减值准备期末余额
		追加投资	减少投资	权益法下确认的投资损益	其他综合收益调整	其他权益变动	宣告发放现金股利或利润	计提减值准备	其他		
一、合营企业											
小计											
二、联营企业											
上海君瑞宾馆有限公司											
小计											
合计											

其他说明

公司对持股 40%的联营企业上海君瑞宾馆有限公司原始投资 400 万元，因其超额亏损，长期股权投资已减记至零。

18、投资性房地产

投资性房地产计量模式  
不适用

19、固定资产

(1). 固定资产情况

适用 不适用



单位：元 币种：人民币

项目	飞机及发动机	高价周转件	运输工具	其他设备	合计
一、账面原值：					
1. 期初余额	8,747,434,191.89	276,869,231.99	116,355,315.58	231,578,382.63	9,372,237,122.09
2. 本期增加金额	3,932,446,082.85	32,243,614.37	17,382,448.33	48,467,461.93	4,030,539,607.48
(1) 购置		32,243,614.37	17,382,448.33	45,936,426.67	95,562,489.37
(2) 在建工程转入	3,932,446,082.85			2,531,035.26	3,934,977,118.11
3. 本期减少金额			10,844,105.82	5,054,886.06	15,898,991.88
(1) 处置或报废			10,844,105.82	5,054,886.06	15,898,991.88
4. 期末余额	12,679,880,274.74	309,112,846.36	122,893,658.09	274,990,958.5	13,386,877,737.69
二、累计折旧					
1. 期初余额	1,282,357,775.05	116,006,209.73	71,542,187.41	59,420,456.71	1,529,326,628.90
2. 本期增加金额	546,176,577.87	53,216,561.46	12,963,281.61	21,706,622.39	634,063,043.33
1) 计提	546,176,577.87	53,216,561.46	12,963,281.61	21,706,622.39	634,063,043.33
3. 本期减			10,301,900.51	4,817,950.03	15,119,850.54





少金 额					
1) 处 置或 报废			10,301,900.51	4,817,950.03	15,119,850.54
4. 期 末余 额	1,828,534,352.92	169,222,771.19	74,203,568.51	76,309,129.07	2,148,269,821.69
三、减 值准 备					
1. 期 初余 额					
2. 本 期增 加金 额					
1) 计 提					
3. 本 期减 少金 额					
1) 处 置或 报废					
4. 期 末余 额					
四、账 面价 值					
1. 期 末账 面价 值	10,851,345,921.82	139,890,075.17	48,690,089.58	198,681,829.43	11,238,607,916.00
2. 期 初账 面价 值	7,465,076,416.84	160,863,022.26	44,813,128.17	172,157,925.92	7,842,910,493.19



(2). 暂时闲置的固定资产情况

适用 不适用

(3). 通过融资租赁租入的固定资产情况

适用 不适用

单位：元 币种：人民币

项目	账面原值	累计折旧	减值准备	账面价值
飞机及发动机	1,265,901,520.18	214,791,322.03		1,051,110,198.15
模拟机	41,206,832.17	2,931,778.78		38,275,053.39
合计	1,307,108,352.35	217,723,100.81		1,089,385,251.54

(4). 通过经营租赁租出的固定资产

适用 不适用

(5). 未办妥产权证书的固定资产情况

适用 不适用

其他说明：

适用 不适用

20、在建工程

(1). 在建工程情况

适用 不适用

单位：元 币种：人民币

项目	期末余额			期初余额		
	账面余额	减值准备	账面价值	账面余额	减值准备	账面价值
购建飞机 预付成本	3,982,475,617.02		3,982,475,617.02	4,971,395,392.09		4,971,395,392.09
飞机发动 机预付款	3,907,041.94		3,907,041.94	3,907,041.94		3,907,041.94
其他	36,994,960.54		36,994,960.54	374,329.111		374,329.11
合计	4,023,377,619.50		4,023,377,619.50	4,975,676,763.14		4,975,676,763.14

(2). 重要在建工程项目本期变动情况

适用 不适用

单位：元 币种：人民币



项目名称	预算数	期初余额	本期增加金额	本期转入固定资产金额	本期其他减少金额	期末余额	工程累计投入占预算比例(%)	工程进展	利息资本化累计金额	其中：本期利息资本化金额	本期利息资本化率(%)	资金来源
购建飞机预付成本		4,971,395,392.09	3,149,779,807.79	3,857,062,655.21	281,636,927.65	3,982,475,617.02			256,533,508.55	80,261,479.11	3.28%	募集+自筹
发动机预付款		3,907,041.94	75,383,427.64	75,383,427.64		3,907,041.94						自筹
其他		374,329.11	44,026,165.52	7,405,534.09		36,994,960.54						自筹
合计		4,975,676,763.14	3,269,189,400.95	3,939,851,616.94	281,636,927.65	4,023,377,619.50	/	/	256,533,508.55	80,261,479.11	/	/

(3). 本期计提在建工程减值准备情况:

适用 不适用

其他说明

适用 不适用

本期转让在建飞机减少金额为 281,636,927.65，取得收益 27,822,223.38 元。

21、工程物资

适用 不适用



22、 固定资产清理

适用 不适用

23、 生产性生物资产

(1). 采用成本计量模式的生产性生物资产

适用 不适用

(2). 采用公允价值计量模式的生产性生物资产

适用 不适用

其他说明

适用 不适用

24、 油气资产

适用 不适用

25、 无形资产

(1). 无形资产情况

适用 不适用

单位：元 币种：人民币

项目	商标使用 权	电脑软件	域名使用权	土地使用权	合计
一、账面原值					
1. 期初余额	48,600.00	32,428,093.76	112,000.00		32,588,693.76
2. 本期增加金 额		15,412,670.58		67,784,300.00	83,196,970.58
(1) 购置		15,412,670.58		67,784,300.00	83,196,970.58
3. 本期减少金 额		1,376,627.00			1,376,627.00
(1) 处置		1,376,627.00			1,376,627.00
4. 期末余额	48,600.00	46,464,137.34	112,000.00	67,784,300.00	114,409,037.34
二、累计摊销					
1. 期初余额	48,600.00	9,417,124.72	52,061.33		9,517,786.05
2. 本期增加金 额		4,076,715.12	11,155.20	903,790.66	4,991,660.98
(1) 计提		4,076,715.12	11,155.20	903,790.66	4,991,660.98
3. 本期减少金 额		1,376,627.00			1,376,627.00

(1) 处置		1,376,627.00			1,376,627.00
4. 期末余额	48,600.00	12,117,212.84	63,216.53	903,790.66	13,132,820.03
三、减值准备					
1. 期初余额					
2. 本期增加金额					
(1) 计提					
3. 本期减少金额					
(1) 处置					
4. 期末余额					
四、账面价值					
1. 期末账面价值		34,346,924.50	48,783.47	66,880,509.34	101,276,217.31
2. 期初账面价值		23,010,969.04	59,938.67		23,070,907.71

本期末通过公司内部研发形成的无形资产占无形资产余额的比例 0

**(2). 未办妥产权证书的土地使用权情况:**

适用  不适用

其他说明:

适用  不适用

**26、 开发支出**

适用  不适用

**27、 商誉**

**(1). 商誉账面原值**

适用  不适用

**(2). 商誉减值准备**

适用  不适用

说明商誉减值测试过程、参数及商誉减值损失的确认方法

适用  不适用

其他说明

适用  不适用

**28、 长期待摊费用**

适用  不适用

单位：元 币种：人民币

项目	期初余额	本期增加金额	本期摊销金额	其他减少金额	期末余额
飞行员引进费	316,567,139.66	90,488,449.31	31,115,274.04	19,776,915.36	356,163,399.57
安家补助费	250,145,801.46	36,496,918.00	22,847,651.03	6,188,232.41	257,606,836.02
装修费	16,646,818.49	6,553,110.20	7,961,657.18	473,732.78	14,764,538.73
租入固定资产改良支出	16,027,504.04	15,159,744.26	3,853,914.61		27,333,333.69
其他	1,152,625.44	187,807.39	465,203.19		875,229.64
合计	600,539,889.09	148,886,029.16	66,243,700.05	26,438,880.55	656,743,337.65

## 29、递延所得税资产/递延所得税负债

### (1). 未经抵销的递延所得税资产

适用  不适用

单位：元 币种：人民币

项目	期末余额		期初余额	
	可抵扣暂时性差异	递延所得税资产	可抵扣暂时性差异	递延所得税资产
资产减值准备	29,349,343.00	7,337,335.75	26,342,810.92	6,585,702.73
合计	29,349,343.00	7,337,335.75	26,342,810.92	6,585,702.73

### (2). 未经抵销的递延所得税负债

适用  不适用

### (3). 以抵销后净额列示的递延所得税资产或负债：

适用  不适用

### (4). 未确认递延所得税资产明细

适用  不适用

### (5). 未确认递延所得税资产的可抵扣亏损将于以下年度到期

适用  不适用

其他说明：

适用  不适用

本公司递延所得税资产和递延所得税负债不以抵消后的净额列报。

## 30、其他非流动资产

适用  不适用

单位：元 币种：人民币

项目	期末余额	期初余额
售后回租业务出售固定资产损失（注）	355,379.20	18,390,568.87
信托产品	20,060,000.00	20,060,000.00
构建长期资产	51,232,696.95	
合计	71,648,076.15	38,450,568.87

其他说明：

2011年11月公司售后回租飞机一架，飞机账面净值286,454,941.91元，售后回租出售固定资产损失556,760.35元，列为其他非流动资产，按相关资产的剩余折旧年限进行分摊，作为折旧费用的调整。

### 31、短期借款

#### (1). 短期借款分类

适用  不适用

单位：元 币种：人民币

项目	期末余额	期初余额
信用借款	805,594,906.47	450,115,658.24
保证借款（注1）	1,132,246,672.00	1,411,477,764.75
质押借款（注2）	552,233,827.16	900,224,000.00
合计	2,490,075,405.63	2,761,817,422.99

短期借款分类的说明：

注1：保证借款详见本附注十二/6/（4）。

注2：质押借款详见本附注十四/（三）。

#### (2). 已逾期未偿还的短期借款情况

适用  不适用

其中重要的已逾期未偿还的短期借款情况如下：

适用  不适用

其他说明

适用  不适用

### 32、以公允价值计量且其变动计入当期损益的金融负债

适用  不适用

### 33、衍生金融负债

适用  不适用



### 34、应付票据

√适用 □不适用

单位：元 币种：人民币

种类	期末余额	期初余额
商业承兑汇票	60,581,983.10	109,625,137.72
合计	60,581,983.10	109,625,137.72

本期末已到期未支付的应付票据总额为 0 元。

### 35、应付账款

#### (1). 应付账款列示

√适用 □不适用

单位：元 币种：人民币

项目	期末余额	期初余额
起降费	332,378,444.08	223,675,191.43
航油费	108,901,723.02	65,094,110.72
航材采购款	46,023,226.23	112,103,830.33
离港信息费	21,770,804.14	56,479,672.90
餐食费	57,410,864.76	28,993,250.89
飞机修理费	143,122,468.04	141,090,994.95
其他	236,385,425.97	164,105,768.72
合计	945,992,956.24	791,542,819.94

#### (2). 账龄超过 1 年的重要应付账款

□适用 √不适用

其他说明

□适用 √不适用

### 36、预收款项

#### (1). 预收账款项列示

√适用 □不适用

单位：元 币种：人民币

项目	期末余额	期初余额
预收机位所得票款	552,348,914.08	668,583,957.89
其他预收款项	49,173,187.90	18,867,569.90
合计	601,522,101.98	687,451,527.79





(2). 账龄超过 1 年的重要预收款项

适用 不适用

(3). 期末建造合同形成的已结算未完工项目情况:

适用 不适用

其他说明

适用 不适用

37、应付职工薪酬

(1). 应付职工薪酬列示:

适用 不适用

单位: 元 币种: 人民币

项目	期初余额	本期增加	本期减少	期末余额
一、短期薪酬	180,420,224.46	2,155,053,527.14	2,110,690,383.98	224,783,367.62
二、离职后福利-设定提存计划	425,064.21	137,321,879.63	137,318,527.84	428,416.00
合计	180,845,288.67	2,292,375,406.77	2,248,008,911.82	225,211,783.62

(2). 短期薪酬列示:

适用 不适用

单位: 元 币种: 人民币

项目	期初余额	本期增加	本期减少	期末余额
一、工资、奖金、津贴和补贴	177,472,164.95	1,961,420,460.75	1,918,061,815.37	220,830,810.33
二、职工福利费		48,443,588.97	48,443,588.97	
三、社会保险费	229,941.51	75,603,148.54	75,608,891.80	224,198.25
其中: 医疗保险费	203,000.83	64,189,568.85	64,194,075.40	198,494.28
工伤保险费	6,879.46	4,587,913.92	4,589,324.37	5,469.01
生育保险费	20,061.22	6,825,665.77	6,825,492.03	20,234.96
四、住房公积金	2,718,118.00	48,339,095.77	47,632,772.77	3,424,441.00
五、工会经费和职工教育经费		21,247,233.11	20,943,315.07	303,918.04
合计	180,420,224.46	2,155,053,527.14	2,110,690,383.98	224,783,367.62

(3). 设定提存计划列示

适用 不适用

单位: 元 币种: 人民币

项目	期初余额	本期增加	本期减少	期末余额
1、基本养老保险	403,825.85	133,562,287.44	133,549,295.32	416,817.97
2、失业保险费	21,238.36	3,759,592.19	3,769,232.52	11,598.03

合计	425,064.21	137,321,879.63	137,318,527.84	428,416.00
----	------------	----------------	----------------	------------

其他说明:

适用 不适用

### 38、应交税费

适用 不适用

单位: 元 币种: 人民币

项目	期末余额	期初余额
增值税	70,011,535.64	4,907,252.64
城市维护建设税	1,289,138.14	168,447.20
企业所得税	242,392,082.75	166,745,162.19
个人所得税	11,920,448.21	6,969,512.21
飞机租金预提所得税		-2,652,071.90
飞机租金、购飞机关税	458,426.34	5,121,414.64
教育费附加	6,388,217.95	824,766.23
机场建设费	98,197,616.74	90,916,427.76
河道管理费		164,899.11
民航基础建设基金	41,074,940.50	30,965,055.95
其他	57,326,997.67	48,537,534.49
合计	529,059,403.94	352,668,400.52

### 39、应付利息

适用 不适用

单位: 元 币种: 人民币

项目	期末余额	期初余额
分期付息到期还本的长期借款利息	10,002,042.50	6,435,723.61
短期借款应付利息	3,041,916.66	2,308,067.36
融资租赁利息	1,704,081.87	2,325,320.66
合计	14,748,041.03	11,069,111.63

重要的已逾期未支付的利息情况:

适用 不适用

其他说明:

适用 不适用

### 40、应付股利

适用 不适用

**41、其他应付款**

**(1). 按款项性质列示其他应付款**

适用 不适用

单位：元 币种：人民币

项目	期末余额	期初余额
其他应付款项	234,147,738.92	159,942,245.47
合计	234,147,738.92	159,942,245.47

**(2). 账龄超过 1 年的重要其他应付款**

适用 不适用

单位：元 币种：人民币

项目	期末余额	未偿还或结转的原因
客户 A	13,000,000.00	押金
客户 B	11,000,000.00	押金
客户 C	6,720,000.00	押金
客户 D	5,500,000.00	押金
合计	36,220,000.00	/

其他说明

适用 不适用

**42、持有待售负债**

适用 不适用

**43、1 年内到期的非流动负债**

适用 不适用

单位：元 币种：人民币

项目	期末余额	期初余额
1 年内到期的长期借款	480,751,000.80	943,809,793.88
1 年内到期的长期应付款	100,354,331.48	82,171,418.25
合计	581,105,332.28	1,025,981,212.13

**44、他流动负债**

其他流动负债情况

适用 不适用

短期应付债券的增减变动：

适用 不适用



其他说明：

适用 不适用

#### 45、长期借款

##### (1). 长期借款分类

适用 不适用

单位：元 币种：人民币

项目	期末余额	期初余额
抵押借款	2,116,680,670.03	2,138,996,786.44
保证借款	648,864,601.84	310,114,330.00
信用借款	1,441,301,939.50	469,407,518.11
抵押保证借款	789,621,840.27	
合计	4,996,469,051.64	2,918,518,634.55

其他说明，包括利率区间：

适用 不适用

#### 46、应付债券

##### (1). 应付债券

适用 不适用

##### (2). 应付债券的增减变动：（不包括划分为金融负债的优先股、永续债等其他金融工具）

适用 不适用

##### (3). 可转换公司债券的转股条件、转股时间说明：

适用 不适用

##### (4). 划分为金融负债的其他金融工具说明：

期末发行在外的优先股、永续债等其他金融工具基本情况

适用 不适用

期末发行在外的优先股、永续债等金融工具变动情况表

适用 不适用

其他金融工具划分为金融负债的依据说明

适用 不适用

其他说明：

适用 不适用

**47、长期应付款**

(1) 按款项性质列示长期应付款：

适用  不适用

单位：元 币种：人民币

项目	期初余额	期末余额
租入飞机、发动机融资款	539,415,040.41	674,585,165.13
经营租入飞机退租检款	75,575,432.38	93,008,879.30
合计	614,990,472.79	767,594,044.43

其他说明：

适用  不适用

**48、长期应付职工薪酬**

适用  不适用

**49、专项应付款**

适用  不适用

**50、预计负债**

适用  不适用

**51、递延收益**

递延收益情况

适用  不适用

单位：元 币种：人民币

项目	期初余额	本期增加	本期减少	期末余额	形成原因
常旅客积分	7,919,611.00	30,100,178.60	31,093,511.60	6,926,278.00	
合计	7,919,611.00	30,100,178.60	31,093,511.60	6,926,278.00	/

涉及政府补助的项目：

适用  不适用

其他说明：

适用  不适用

**52、其他非流动负债**
 适用  不适用

**53、股本**
 适用  不适用

单位：元 币种：人民币

	期初余额	本次变动增减(+、-)				小计	期末余额
		发行新股	送股	公积金转股	其他		
股份总数	1,283,581,055.00			513,432,422.00		513,432,422.00	1,797,013,477.00

其他说明：

2017年5月22日，公司2016年度股东大会通过决议，以截至2016年12月31日公司股本总数1,283,581,055股为基数，以资本公积向全体股东每10股转增4股，转增后公司总股本将增加至1,797,013,477股。

**54、其他权益工具**
**(1) 期末发行在外的优先股、永续债等其他金融工具基本情况**
 适用  不适用

**(2) 期末发行在外的优先股、永续债等金融工具变动情况表**
 适用  不适用

其他权益工具本期增减变动情况、变动原因说明，以及相关会计处理的依据：

 适用  不适用

其他说明：

 适用  不适用

**55、资本公积**
 适用  不适用

单位：元 币种：人民币

项目	期初余额	本期增加	本期减少	期末余额
资本溢价(股本溢价)	3,752,716,538.22	3,073,326.60	513,432,422.00	3,242,357,442.82
合计	3,752,716,538.22	3,073,326.60	513,432,422.00	3,242,357,442.82

其他说明，包括本期增减变动情况、变动原因说明：

本期减少详见本附注七/53；

本期增加原因详见本附注九/2。



56、 库存股

适用 不适用

57、 其他综合收益

适用 不适用

单位：元 币种：人民币

项目	期初余额	本期发生金额				税后归属于少数股东	期末余额
		本期所得税前发生额	减：前期计入其他综合收益当期转入损益	减：所得税费用	税后归属于母公司		
一、以后不能重分类进损益的其他综合收益							
其中：重新计算设定受益计划净负债和净资产的变动							
权益法下在被投资单位不能重分类进损益的其他综合收益中享有的份额							
二、以后	1,060,468.23	14,160,844.31			14,160,844.31		15221312.54



将重分类进损益的其他综合收益						
其中：权益法下在被投资单位以后将重分类进损益的其他综合收益中享有的份额						
可供出售金融资产公允价值变动损益	145,771.86	16,500,646.5			16,500,646.5	16,646,418.36
持有至到期投资重分类为可供出售金融资产损益						
现金流量套期损益的有效部分						
外币财务报表折算差额	914,696.37	-2,339,802.19			-2,339,802.19	-1,425,105.82
其他综合收益合计	1,060,468.23	14,160,844.31			14,160,844.31	15,221,312.54





### 58、专项储备

适用 不适用

### 59、盈余公积

适用 不适用

单位：元 币种：人民币

项目	期初余额	本期增加	本期减少	期末余额
法定盈余公积	367,597,890.55	121,293,710.59		488,891,601.14
合计	367,597,890.55	121,293,710.59		488,891,601.14

### 60、分配利润

适用 不适用

单位：元 币种：人民币

项目	本期	上期
调整前上期末未分配利润	2,223,329,676.14	1,412,195,127.19
调整期初未分配利润合计数（调增+，调减-）		
调整后期初未分配利润	2,223,329,676.14	1,412,195,127.19
加：本期归属于母公司所有者的净利润	1,325,631,155.02	1,249,074,211.21
减：提取法定盈余公积	121,293,710.59	117,044,398.51
提取任意盈余公积		
提取一般风险准备		
应付普通股股利	320,895,263.75	320,895,263.75
转作股本的普通股股利		
期末未分配利润	3,106,771,856.82	2,223,329,676.14

2017年5月22日，公司2016年度股东大会通过决议，以截至2016年12月31日公司股本总数1,283,581,055股为基数，每10股派发现金红利2.5元(含税)，共计派发现金红利320,895,263.75元。

调整期初未分配利润明细：

- 1、由于《企业会计准则》及其相关新规定进行追溯调整，影响期初未分配利润0元。
- 2、由于会计政策变更，影响期初未分配利润0元。
- 3、由于重大会计差错更正，影响期初未分配利润0元。
- 4、由于同一控制导致的合并范围变更，影响期初未分配利润0元。
- 5、其他调整合计影响期初未分配利润0元。



### 61、营业收入和营业成本

√适用 □不适用

单位：元 币种：人民币

项目	本期发生额		上期发生额	
	收入	成本	收入	成本
主营业务	12,232,214,503.65	9,813,838,370.21	9,816,374,873.84	7,716,007,660.46
其他业务	179,475,987.55	44,964,630.87	112,117,274.51	24,354,261.35
合计	12,411,690,491.20	9,858,803,001.08	9,928,492,148.35	7,740,361,921.81

### 62、税金及附加

√适用 □不适用

单位：元 币种：人民币

项目	本期发生额	上期发生额
营业税		714,699.67
城市维护建设税	4,341,577.79	2,979,010.81
河道管理费	180,374.05	1,661,457.12
教育费附加	16,457,672.47	9,085,819.21
文化事业建设费	199,305.90	334,037.95
印花税	4,628,704.04	4,507,143.65
土地使用税	48,456.00	59,226.16
车船使用税	46,718.00	
合计	25,902,808.25	19,341,394.57

### 63、销售费用

√适用 □不适用

单位：元 币种：人民币

项目	本期发生额	上期发生额
代理业务手续费	131,713,623.54	94,724,642.39
订座、离港系统服务费	147,160,860.13	126,350,245.79
职工薪酬	139,640,175.00	122,059,749.28
营销组合费	29,633,042.95	39,333,347.74
系统使用费	30,591,606.57	31,322,023.94
租赁费	10,929,258.09	9,462,154.78
广告费	4,509,363.96	5,029,852.56
其他	37,874,967.82	32,545,752.63
合计	532,052,898.06	460,827,769.11



**64、管理费用**

√适用 □不适用

单位：元 币种：人民币

项目	本期发生额	上期发生额
职工薪酬	184,873,704.39	150,162,480.37
办公用房屋租赁费	49,435,649.27	48,274,355.96
ACCA 系统使用费	11,594,712.38	10,049,985.35
业务招待费	7,389,269.30	6,435,984.13
折旧费	5,654,002.02	4,524,236.92
办公用品	2,792,355.75	1,821,761.34
其他	121,991,166.27	90,806,233.62
合计	383,730,859.38	312,075,037.69

**65、财务费用**

√适用 □不适用

单位：元 币种：人民币

项目	本期发生额	上期发生额
利息支出	294,491,890.19	178,724,602.52
减：利息收入	-25,332,808.05	-27,756,600.27
汇兑损益	-5,681,726.01	17,445,132.89
其他	5,291,987.84	11,431,408.14
合计	268,769,343.97	179,844,543.28

**66、资产减值损失**

√适用 □不适用

单位：元 币种：人民币

项目	本期发生额	上期发生额
一、坏账损失	3,098,034.80	-2,175,863.03
合计	3,098,034.80	-2,175,863.03

**67、公允价值变动收益**

□适用 √不适用

**68、投资收益**

√适用 □不适用

单位：元 币种：人民币

项目	本期发生额	上期发生额
权益法核算的长期股权投资收益	725,227.83	-4,900,640.48
信托产品投资收益	2,440,633.36	347,706.67
可供出售权益工具投资	11,940,373.41	
合计	15,106,234.60	-4,552,933.81

## 69、营业外收入

营业外收入情况

 适用  不适用

单位：元 币种：人民币

项目	本期发生额	上期发生额	计入当期非经常性损益的金额
收到赔偿款、违约金	18,970,656.01	1,670,862.46	18,970,656.01
政府补助	115,796,111.39	243,679,512.50	115,796,111.39
其他	36,879,182.15	169,260,808.68	36,879,182.15
合计	171,645,949.55	414,611,183.64	171,645,949.55

计入当期损益的政府补助

 适用  不适用

单位：元 币种：人民币

补助项目	本期发生金额	上期发生金额	与资产相关/与收益相关
财政返还款	79,650,000.00	135,780,000.00	与收益相关
税收返还	8,278,135.78	2,690,818.96	与收益相关
民航建设基金返还	5,167,587.58	4,290,852.45	与收益相关
房租补贴	3,780,000.00	3,780,000.00	与收益相关
节能减排补贴款项	3,307,000.00	14,833,000.00	与收益相关
税务局奖励	1,179,542.86	3,439,741.09	与收益相关
航线补贴款		74,455,100.00	与收益相关
其他	14,433,845.17	4,410,000.00	与收益相关
合计	115,796,111.39	243,679,512.50	/

其他说明：

 适用  不适用



70、营业外支出

√适用 □不适用

单位：元 币种：人民币

项目	本期发生额	上期发生额	计入当期非经常性损益的金额
非流动资产处置损失合计			
其中：固定资产处置损失			
无形资产处置损失			
债务重组损失			
非货币性资产交换损失			
对外捐赠	1,110,240.00	529,795.50	1,110,240.00
其他	1,139,852.14	724,578.85	1,139,852.14
合计	2,250,092.14	1,254,374.35	2,250,092.14

71、所得税费用

(1) 所得税费用表

√适用 □不适用

单位：元 币种：人民币

项目	本期发生额	上期发生额
当期所得税费用	475,112,994.99	410,392,966.55
递延所得税费用	-751,633.02	507,203.75
合计	474,361,361.97	410,900,170.30

(2) 会计利润与所得税费用调整过程：

√适用 □不适用

单位：元 币种：人民币

项目	本期发生额
利润总额	1,826,288,747.09
按法定/适用税率计算的所得税费用	456,572,186.77
子公司适用不同税率的影响	-417,595.68
调整以前期间所得税的影响	3,009,841.45
非应税收入的影响	
不可抵扣的成本、费用和损失的影响	13,006,630.17
使用前期未确认递延所得税资产的可抵扣亏损的影响	-5,317,578.13
本期未确认递延所得税资产的可抵扣暂时性差	7,507,877.39

异或可抵扣亏损的影响	
所得税费用	474,361,361.97

其他说明：

适用 不适用

## 72、其他综合收益

适用 不适用

详见附注七/57

## 73、现金流量表项目

### (1). 收到的其他与经营活动有关的现金：

适用 不适用

单位：元 币种：人民币

项目	本期发生额	上期发生额
专项补贴、补助款	375,773,184.87	264,295,512.50
利息收入	25,332,808.05	27,756,600.26
营业外收入	41,689,264.47	111,363,764.55
流动性受限的保证金减少		1,326,892.44
收回往来款、代垫款	162,933,578.40	286,243,028.52
委托贷款、保理收回	370,000,000.00	10,000,000.00
合计	975,728,835.79	700,985,798.27

### (2). 支付的其他与经营活动有关的现金：

适用 不适用

单位：元 币种：人民币

项目	本期发生额	上期发生额
支付往来款、代垫款	127,671,420.99	374,982,469.19
费用性支出	432,330,195.25	506,607,699.67
营业外支出	2,233,982.14	1,205,771.05
流动性受限的保证金增加	11,970,716.75	1,200,000.00
保理业务（注）		100,000,000.00
合计	574,206,315.13	983,995,939.91

支付的其他与经营活动有关的现金说明：

委托贷款、保理业务系子公司上海华瑞融资租赁有限公司的经营业务。

### (3). 收到的其他与投资活动有关的现金

适用 不适用



(4). 支付的其他与投资活动有关的现金

√适用 □不适用

单位：元 币种：人民币

项目	本期发生额	上期发生额
购买信托产品		20,060,000.00
合计		20,060,000.00

(5).

(6). 收到的其他与筹资活动有关的现金

√适用 □不适用

单位：元 币种：人民币

项目	本期发生额	上期发生额
融资租赁所收到的现金	287,075,370.00	271,621,963.38
流动性受限的保证金减少	42,075,786.15	147,235,179.00
合计	329,151,156.15	418,857,142.38

(7).

(8). 支付的其他与筹资活动有关的现金

√适用 □不适用

单位：元 币种：人民币

项目	本期发生额	上期发生额
融资租赁所支付的现金	107,746,392.73	358,633,207.40
合计	107,746,392.73	358,633,207.40

74、现金流量表补充资料

(1) 现金流量表补充资料

√适用 □不适用

单位：元 币种：人民币

补充资料	本期金额	上期金额
<b>1. 将净利润调节为经营活动现金流量：</b>		
净利润	1,351,927,385.12	1,249,787,428.08
加：资产减值准备	3,098,034.80	-2,175,863.03
固定资产折旧、油气资产折耗、生产性生物资产折旧	634,063,043.33	425,469,601.82
无形资产摊销	4,991,660.98	3,025,447.72
长期待摊费用摊销	66,243,700.05	55,062,485.06
处置固定资产、无形资产和其他长期资产的损失（收益以“-”号填列）	-42,476,035.94	-33,666,377.98

固定资产报废损失(收益以“-”号填列)		
公允价值变动损失(收益以“-”号填列)		
财务费用(收益以“-”号填列)	291,149,966.37	202,480,611.61
投资损失(收益以“-”号填列)	-15,106,234.60	4,552,933.81
递延所得税资产减少(增加以“-”号填列)	-751,633.02	507,203.75
递延所得税负债增加(减少以“-”号填列)		
存货的减少(增加以“-”号填列)	-22,083,114.05	-23,346,684.62
经营性应收项目的减少(增加以“-”号填列)	58,556,823.81	-296,623,676.13
经营性应付项目的增加(减少以“-”号填列)	431,735,668.21	442,198,538.75
其他		
经营活动产生的现金流量净额	2,761,349,265.06	2,027,271,648.84
<b>2. 不涉及现金收支的重大投资和筹资活动:</b>		
债务转为资本		
一年内到期的可转换公司债券		
融资租入固定资产		
<b>3. 现金及现金等价物净变动情况:</b>		
现金的期末余额	1,926,651,470.62	1,482,383,673.72
减: 现金的期初余额	1,482,383,673.72	933,007,961.30
加: 现金等价物的期末余额		
减: 现金等价物的期初余额		
现金及现金等价物净增加额	444,267,796.90	549,375,712.42

(2) 本期支付的取得子公司的现金净额

适用  不适用

(3) 本期收到的处置子公司的现金净额

适用  不适用

(4) 现金和现金等价物的构成

适用  不适用

单位: 元 币种: 人民币

项目	期末余额	期初余额
----	------	------





一、现金	1,926,651,470.62	1,482,383,673.72
其中：库存现金	240,581.53	253,152.98
可随时用于支付的银行存款	1,820,375,340.28	1,479,055,828.34
可随时用于支付的其他货币资金	106,035,548.81	3,074,692.40
二、现金等价物		
其中：三个月内到期的债券投资		
三、期末现金及现金等价物余额	1,926,651,470.62	1,482,383,673.72
其中：母公司或集团内子公司使用受限制的现金和现金等价物		

其他说明：

适用 不适用

#### 75、所有者权益变动表项目注释

说明对上年期末余额进行调整的“其他”项目名称及调整金额等事项：

适用 不适用

#### 76、所有权或使用权受到限制的资产

适用 不适用

单位：元 币种：人民币

项目	期末账面价值	受限原因
货币资金	176,315,494.32	信用证、保函保证金；担保保证金（详见附注十四）
应收票据		
存货		
固定资产	4,924,147,201.40	抵押借款、售后回租（详见附注十四）
合计	5,100,462,695.72	/

77、

#### 78、外币货币性项目

(1). 外币货币性项目：

适用 不适用

单位：元

项目	期末外币余额	折算汇率	期末折算人民币余额
货币资金			
其中：美元	38,136,124.27	6.5342	249,189,063.21
新台币	28,278,435.00	0.2199	6,218,427.86
泰铢	67,648,563.08	0.1998	13,516,182.90
日元	293,198,130.00	0.057883	16,971,187.36
港币	22,055,075.57	0.83591	18,436,058.22

澳门币	30,875,776.59	0.8122	25,077,305.75
应收账款			
其中：美元	798,950.12	6.5342	5,220,499.87
新台币	4,618,348.00	0.2199	1,015,574.73
泰铢	1,311,796.44	0.1998	262,096.93
日元	64,376,971.00	0.057883	3,726,332.21
港币	3,270,392.10	0.83591	2,733,753.46
澳门币	640,336.20	0.8122	520,081.06
俄罗斯卢布	129,192,757.10	0.1135	14,663,377.93
预付账款			
其中：美元	5,307,763.54	6.5342	34,681,988.52
泰铢	15,351,219.28	0.1998	3,067,173.61
港币	1,564,247.16	0.83591	1,307,569.84
其他应收款			
其中：美元	86,761,934.97	6.5342	566,919,835.48
泰铢	9,261,600.18	0.1998	1,850,467.72
新台币	4,290.00	0.2199	943.37
港币	707,324.34	0.83591	591,259.49
短期借款			
其中：美元	123,969,374.70	6.5342	810,040,688.16
一年内到期非流动负债			
其中：美元	17,526,164.58	6.5342	114,519,464.60
应付账款			
其中：美元	9,414,131.45	6.5342	61,513,817.72
港币	98,180.10	0.83591	82,069.73
澳门币	232,944.00	0.8122	189,197.12
加元	817,200.00	5.2009	4,250,175.48
泰铢	1,882,820.00	0.1998	376,187.44
欧元	49,285.94	7.8023	384,543.69
其他应付款			
其中：美元	88,000.00	6.5342	575,009.60
港币	1,002,375.00	0.83591	837,895.29
澳门币	108,547.70	0.8122	88,162.44
长期借款			
其中：美元	44,292,169.30	6.5342	289,413,892.64
长期应付款			
其中：美元	45,544,333.10	6.5342	297,595,781.34

(2). 境外经营实体说明，包括对于重要的境外经营实体，应披露其境外主要经营地、记账本位币及选择依据，记账本位币发生变化的还应披露原因。

适用 不适用



**79、套期**

适用 不适用

**80、政府补助**

**1. 政府补助基本情况**

适用 不适用

单位：元 币种：人民币

种类	金额	列报项目	计入当期损益的金额
财政返还款	79,650,000.00	营业外收入	79,650,000.00
航线补贴款	259,977,073.48	其他收益	259,977,073.48
税收返还	8,278,135.78	营业外收入	8,278,135.78
民航建设基金返还	5,167,587.58	营业外收入	5,167,587.58
房租补贴	3,780,000.00	营业外收入	3,780,000.00
节能减排补贴款项	3,307,000.00	营业外收入	3,307,000.00
税务局奖励	1,179,542.86	营业外收入	1,179,542.86
其他	14,433,845.17	营业外收入	14,433,845.17
合计	375,773,184.87		375,773,184.87

**2. 政府补助退回情况**

适用 不适用

**81、**

**82、其他**

适用 不适用

**八、合并范围的变更**

**1、非同一控制下企业合并**

适用 不适用

**2、同一控制下企业合并**

适用 不适用

**3、反向购买**

适用 不适用



#### 4、 处置子公司

是否存在单次处置对子公司投资即丧失控制权的情形

适用 不适用

其他说明：

适用 不适用

是否存在通过多次交易分步处置对子公司投资且在本期丧失控制权的情形

适用 不适用

#### 5、 其他原因的合并范围变动

说明其他原因导致的合并范围变动（如，新设子公司、清算子公司等）及其相关情况：

适用 不适用

#### 6、 其他

适用 不适用



九、在其他主体中的权益

1、在子公司中的权益

(1). 企业集团的构成

√适用 □不适用

子公司名称	主要经营地	注册地	业务性质	持股比例 (%)		取得方式
				直接	间接	
九元航空有限公司	广州	广州	运输业	79.00		新设
上海吉宁文化传媒有限公司	上海	上海	服务业	100.00		新设
上海吉祥航空服务有限公司	上海	上海	服务业	100.00		新设
上海均瑶国际航空旅行社有限公司	上海	上海	服务业	100.00		同一控制下企业合并
上海华瑞融资租赁有限公司	上海	上海	非银行金融业	75.00	25.00	新设
Shanghai Juneyao Airline Hong Kong Limited	香港	香港	服务业		100.00	新设
上海淘旅行网络科技有限公司	上海	上海	服务业	70.15		新设
上海华瑞(香港)投资有限公司	香港	香港	投资		100.00	新设

(2). 重要的非全资子公司

√适用 □不适用

单位:元 币种:人民币

子公司名称	少数股东持股比例	本期归属于少数股东的损益	本期向少数股东宣告分派的股利	期末少数股东权益余额
九元航空有限公司	21.00%	34,595,674.09		142,222,653.92
上海淘旅行网络科技有限公司	29.85%	-8,299,443.99		-9,001,319.50

子公司少数股东的持股比例不同于表决权比例的说明:

□适用 √不适用

其他说明:

□适用 √不适用

(3). 重要非全资子公司的主要财务信息

√适用 □不适用

单位:万元 币种:人民币

子公司名称	期末余额						期初余额					
	流动资产	非流动资产	资产合计	流动负债	非流动负债	负债合计	流动资产	非流动资产	资产合计	流动负债	非流动负债	负债合计
九元航空有	42,178.70	254,305.60	296,484.30	138,940.32	89,818.90	228,759.22	23,722.67	304,232.62	327,955.29	140,079.13	136,625.21	276,704.34



限公司												
上海淘旅行网络科技有限公司	1,751.24	166.55	1,917.79	4,933.31		4,933.31	1,141.13	209.85	1,350.98	1,701.91		1,701.91

子公司名称	本期发生额				上期发生额			
	营业收入	净利润	综合收益总额	经营活动现金流量	营业收入	净利润	综合收益总额	经营活动现金流量
九元航空有限公司	174,944.79	16,474.13	16,474.13	33,535.89	102,895.53	5,622.59	5,622.59	17,305.03
上海淘旅行网络科技有限公司	25,926.68	-2,984.59	-2,984.59	-110.87	5,804.01	-3,681.12	-3,681.12	-3,252.24

**(4). 使用企业集团资产和清偿企业集团债务的重大限制:**

适用 不适用

**(5). 向纳入合并财务报表范围的结构化主体提供的财务支持或其他支持:**

适用 不适用

其他说明:

适用 不适用

**2、 在子公司的所有者权益份额发生变化且仍控制子公司的交易**

适用 不适用

**(1). 在子公司所有者权益份额的变化情况的说明:**

适用 不适用

2017 上海淘旅行网络科技有限公司少数股东认缴出资 520 万, 公司认缴出资金额占实收资本比例由 76.39%变为 70.15%。

**(2). 交易对于少数股东权益及归属于母公司所有者权益的影响:**

适用 不适用

**3、 在合营企业或联营企业中的权益**

适用 不适用

**(1). 重要的合营企业或联营企业**

适用 不适用

单位:元 币种:人民币

合营企业或联营企业名称	主要经营地	注册地	业务性质	持股比例 (%)		对合营企业或联营企业投资的会计处理方法
				直接	间接	
上海君瑞宾馆有限公司	上海	上海	酒店服务	40		权益法

**(2). 重要合营企业的主要财务信息**

适用 不适用

**(3). 重要联营企业的主要财务信息**

适用 不适用

单位:元 币种:人民币

	期末余额/ 本期发生额		期初余额/ 上期发生额	
	上海君瑞宾馆有限公司		上海君瑞宾馆有限公司	
流动资产	16,600,502.83		3,977,120.30	
非流动资产	35,103,543.74		43,967,411.35	
资产合计	51,704,046.57		47,944,531.65	

流动负债	79,994,302.40		78,047,857.06
非流动负债			
负债合计	79,994,302.40		78,047,857.06
少数股东权益			
归属于母公司股东权益	-28,290,255.83		-30,103,325.41
按持股比例计算的净资产份额	-11,316,102.33		-12,041,330.16
调整事项			
—商誉			
—内部交易未实现利润			
—其他			
对联营企业权益投资的账面价值			
存在公开报价的联营企业权益投资的公允价值			
营业收入	32,356,437.05		8,139,749.00
净利润	1,813,069.58		-12,251,601.20
终止经营的净利润			
其他综合收益			
综合收益总额	1,813,069.58		-12,251,601.20
本年度收到的来自联营企业的股利			

(4).

(5). 不重要的合营企业和联营企业的汇总财务信息

适用 不适用

(6). 合营企业或联营企业向本公司转移资金的能力存在重大限制的说明:

适用 不适用

(7). 合营企业或联营企业发生的超额亏损

适用 不适用

单位:元 币种:人民币

合营企业或联营企业名称	累积未确认前期累计的损失	本期未确认的损失 (或本期分享的净利润)	本期末累积未确认的损失
上海君瑞宾馆有限公司	0	0	0

其他说明

本公司持股比例 40%的联营企业上海君瑞宾馆有限公司(以下简称“君瑞宾馆”)发生超额亏损,长期股权投资账面价值已减记为零。由于本公司对其有财务支持,本期按持股比例确认了君瑞宾馆的经营成果,增加长期应收款 725,227.83 元。





(8). 与合营企业投资相关的未确认承诺

适用 不适用

(9). 与合营企业或联营企业投资相关的或有负债

适用 不适用

4、重要的共同经营

适用 不适用

5、在未纳入合并财务报表范围的结构化主体中的权益

未纳入合并财务报表范围的结构化主体的相关说明：

适用 不适用

6、其他

适用 不适用

十、与金融工具相关的风险

适用 不适用

十一、公允价值的披露

1、以公允价值计量的资产和负债的期末公允价值

适用 不适用

2、持续和非持续第一层次公允价值计量项目市价的确定依据

适用 不适用

3、持续和非持续第二层次公允价值计量项目，采用的估值技术和重要参数的定性及定量信息

适用 不适用

4、持续和非持续第三层次公允价值计量项目，采用的估值技术和重要参数的定性及定量信息

适用 不适用

5、持续的第三层次公允价值计量项目，期初与期末账面价值间的调节信息及不可观察参数敏感性分析

适用 不适用

6、持续的公允价值计量项目，本期内发生各层级之间转换的，转换的原因及确定转换时点的政策

适用 不适用

7、本期内发生的估值技术变更及变更原因

适用 不适用

8、不以公允价值计量的金融资产和金融负债的公允价值情况

适用 不适用

9、其他

适用 不适用

十二、关联方及关联交易

1、本企业的母公司情况

适用 不适用

单位：万元 币种：人民币

母公司名称	注册地	业务性质	注册资本	母公司对本企业的持股比例(%)	母公司对本企业的表决权比例(%)
上海均瑶(集团)有限公司 (以下简称“均瑶集团”)	上海市浦东新区	实业投资	80,000	63.12	63.12

企业最终控制方是王均金

2、

3、本企业的子公司情况

适用 不适用

本企业子公司的情况详见附注九、在其他主体中的权益

4、本企业合营和联营企业情况

本企业重要的合营或联营企业详见附注九、在其他主体中的权益

适用 不适用

本期与本公司发生关联方交易，或前期与本公司发生关联方交易形成余额的其他合营或联营企业情况如下

适用 不适用

其他说明

适用 不适用

5、其他关联方情况

适用 不适用

其他关联方名称	其他关联方与本企业关系
上海均瑶国际广场有限公司	同受均瑶集团控制
均瑶集团上海食品有限公司	同受最终控制人控制
上海均瑶如意文化发展有限公司	均瑶集团持股 38%
温州均瑶集团有限公司	同受最终控制人控制
纪广平	子公司九元航空总裁、股东
上海华瑞银行股份有限公司(以下简称“华瑞银行”)	均瑶集团持股 30%
上海爱建集团股份有限公司	关联人(与公司同一董事长)

## 6、关联交易情况

### (1). 购销商品、提供和接受劳务的关联交易

采购商品/接受劳务情况表

适用 不适用

单位：万元 币种：人民币

关联方	关联交易内容	本期发生额	上期发生额
均瑶集团	代建费	283.02	
均瑶集团上海食品有限公司	采购商品	75.94	136.10
上海君瑞宾馆有限公司	住宿费	17.05	6.42
上海均瑶如意文化发展有限公司	采购商品		7.49

出售商品/提供劳务情况表

适用 不适用

单位：万元 币种：人民币

关联方	关联交易内容	本期发生额	上期发生额
均瑶集团	销售机票及VIP券	45.56	49.62
均瑶集团	销售商品	5.26	0.30
均瑶集团	酒店款	4.28	
上海君瑞宾馆有限公司	提供劳务	56.60	56.60

购销商品、提供和接受劳务的关联交易说明

适用 不适用

### (2). 关联受托管理/承包及委托管理/出包情况

本公司受托管理/承包情况表：

适用 不适用

关联托管/承包情况说明

适用 不适用

本公司委托管理/出包情况表：

适用 不适用

关联管理/出包情况说明

适用 不适用

### (3). 关联租赁情况

本公司作为出租方：

适用 不适用

单位：万元 币种：人民币

承租方名称	租赁资产种类	本期确认的租赁收入	上期确认的租赁收入
上海君瑞宾馆有限公司	房屋建筑物	785.35	241.27

本公司作为承租方：

适用 不适用

单位：万元 币种：人民币

出租方名称	租赁资产种类	本期确认的租赁费	上期确认的租赁费
上海均瑶国际广场有限公司	房屋建筑物	177.68	174.36

温州均瑶集团有限公司	房屋建筑物	0.15	1.80
均瑶集团	房屋建筑物	54.00	54.00

关联租赁情况说明

适用 不适用

(4). 关联担保情况

本公司作为担保方

适用 不适用

本公司作为被担保方

适用 不适用

单位：元 币种：人民币

担保方	担保金额	担保起始日	担保到期日	担保是否已经履行完毕
均瑶集团	70,200,000.00	2017-8-2	2018-8-1	否
均瑶集团	130,000,000.00	2017-1-20	2018-1-16	否
均瑶集团	60,000,000.00	2017-2-27	2018-2-23	否
均瑶集团	83,000,000.00	2017-3-23	2018-3-14	否
均瑶集团	60,000,000.00	2017-3-16	2018-3-14	否
均瑶集团	57,000,000.00	2017-3-28	2018-3-14	否
均瑶集团	14,000,000.00	2017-3-23	2018-3-22	否
均瑶集团	6,000,000.00	2017-4-1	2018-3-22	否
均瑶集团	10,000,000.00	2017-4-10	2018-4-9	否
均瑶集团	10,000,000.00	2017-4-19	2018-4-9	否
均瑶集团	9,500,000.00	2017-6-22	2018-6-21	否
均瑶集团	5,000,000.00	2017-6-26	2018-6-21	否
均瑶集团	5,000,000.00	2017-6-27	2018-6-21	否
均瑶集团	20,000,000.00	2017-7-1	2018-6-21	否
均瑶集团	4,500,000.00	2017-9-8	2018-9-6	否
均瑶集团	15,500,000.00	2017-9-7	2018-9-6	否
均瑶集团、纪广平	11,704,672.00	2017-3-23	2018-3-22	否
均瑶集团、纪广平	8,000,000.00	2017-4-20	2018-4-19	否
均瑶集团、纪广平	8,000,000.00	2017-3-20	2018-3-19	否
均瑶集团、纪广平	20,000,000.00	2017-8-28	2018-5-18	否
均瑶集团、纪广平	4,200,000.00	2017-4-24	2018-4-23	否
均瑶集团、纪广平	5,000,000.00	2017-4-21	2018-4-20	否
均瑶集团、纪广平	30,000,000.00	2017-4-27	2018-4-26	否
均瑶集团、纪广平	11,200,000.00	2017-5-4	2018-5-3	否
均瑶集团、纪广平	11,000,000.00	2017-5-5	2018-5-4	否
均瑶集团、纪广平	4,900,000.00	2017-5-15	2018-5-14	否
均瑶集团、纪广平	2,400,000.00	2017-5-17	2018-5-16	否
均瑶集团、纪广平	2,100,000.00	2017-5-17	2018-5-16	否
均瑶集团、纪广平	33,000,000.00	2017-5-23	2018-5-22	否
均瑶集团、纪广平	17,000,000.00	2017-5-24	2018-5-23	否
均瑶集团、纪广平	4,800,000.00	2017-6-2	2018-6-1	否
均瑶集团、纪广平	65,000,000.00	2017-6-1	2018-5-31	否
均瑶集团、纪广平	8,000,000.00	2017-6-1	2018-5-31	否
均瑶集团、纪广平	20,000,000.00	2017-7-7	2018-7-6	否
均瑶集团、纪广平	12,000,000.00	2017-9-14	2018-9-13	否

均瑶集团、纪广平	4,250,000.00	2017-9-18	2018-9-17	否
均瑶集团、纪广平	7,750,000.00	2017-9-14	2018-9-13	否
均瑶集团、纪广平	31,000,000.00	2017-9-22	2018-9-21	否
均瑶集团、纪广平	16,900,000.00	2017-9-27	2018-9-26	否
均瑶集团、纪广平	4,100,000.00	2017-10-9	2018-10-8	否
均瑶集团	10,000,000.00	2017-3-21	2018-3-20	否
均瑶集团	24,900,000.00	2017-6-22	2018-3-21	否
均瑶集团	24,500,000.00	2017-6-16	2018-6-15	否
均瑶集团	5,500,000.00	2017-6-23	2018-6-22	否
均瑶集团	USD 10,000,000.00	2017-12-4	2018-11-30	否
均瑶集团	51,000,000.00	2017-10-20	2018-10-19	否
均瑶集团	20,000,000.00	2017-10-30	2018-10-29	否
均瑶集团	17,000,000.00	2017-12-4	2018-12-3	否
均瑶集团	12,000,000.00	2017-12-14	2018-12-13	否
均瑶集团	197,069,080.00	2015-12-24	2027-12-23	否
均瑶集团	215,120,000.00	2017-8-23	2029-8-22	否
均瑶集团	218,670,000.00	2017-8-23	2029-8-22	否
均瑶集团	218,670,000.00	2017-8-23	2029-8-22	否
均瑶集团	248,882,290.00	2017-6-26	2027-6-25	否
均瑶集团、纪广平	10,500,000.00	2016-2-2	2019-2-1	否
均瑶集团、纪广平	73,150,000.00	2017-4-1	2020-3-31	否
均瑶集团、纪广平	49,300,000.00	2017-5-8	2020-5-4	否
均瑶集团、纪广平	USD 11,000,000.00	2017-10-20	2019-10-19	否
均瑶集团、纪广平	USD 10,000,000.00	2017-12-3	2019-12-2	否
均瑶集团、纪广平	10,800,000.00	2015-11-12	2018-11-10	否
均瑶集团	11,980,000.00	2017-1-6	2020-1-5	否
均瑶集团	9,980,000.00	2017-2-21	2020-2-20	否
均瑶集团	USD 7,265,267.00	2017-3-28	2019-3-27	否
均瑶集团	USD 9,712,550.00	2017-8-2	2019-8-1	否
均瑶集团	USD 1,500,000.00	2017-9-11	2019-9-10	否
均瑶集团	76,500,000.00	2016-6-30	2027-12-21	否
均瑶集团	10,862.15	2011-5-30	2023-5-30	否
均瑶集团	16,102.85	2011-9-30	2023-9-30	否
均瑶集团	8.80	2012-6-30	2018-6-29	否
均瑶集团	3,496.12	2017/3/15	2023/3/15	否

## 关联担保情况说明

√适用 □不适用

2016年6月2日公司2015年度股东大会通过了对于子公司上海华瑞融资租赁有限公司及其全资子公司(含新设)提供不超过11亿美元的融资担保额度的决议。截至2017年12月31日,担保余额为人民币2,766,638,683.40元,折合美元423,408,938.11元。



2017年7月20日公司2018年第一次临时股东大会通过对全资子公司上海吉祥航空服务有限公司基建项目融资提供合计金额不超过人民币4亿元的担保的决议。截至2017年12月31日，担保余额为人民币0元。

(5). 关联方资金拆借

适用 不适用

(6). 关联方资产转让、债务重组情况

适用 不适用

(7). 关键管理人员报酬

适用 不适用

单位：万元 币种：人民币

项目	本期发生额	上期发生额
关键管理人员报酬	917.91	880.53

(8). 其他关联交易

适用 不适用

截至2017年12月31日，公司在华瑞银行的存款余额为763,354,869.92元，2017年度取得利息收入10,813,701.44元。

7、关联方应收应付款项

(1). 应收项目

适用 不适用

单位：元 币种：人民币

项目名称	关联方	期末余额		期初余额	
		账面余额	坏账准备	账面余额	坏账准备
应收账款					
	均瑶集团	58,322.00		28,800.00	
	上海君瑞宾馆有限公司	5,631,283.28			
	小计	5,689,605.28		28,800.00	
预付账款	温州均瑶集团有限公司			1,500.00	
	均瑶集团上海食品有限公司				
	上海均瑶国际广场有限公司	42,516.42			
	小计	42,516.42		1,500.00	
其他应收款					
	上海君瑞宾馆有限公司	5,865,062.50	586,506.25	5,865,062.50	186,506.25
长期应收款					
	上海君瑞宾馆有限公司	5,309,827.17		4,584,599.34	

(2). 应付项目

适用 不适用



单位:元 币种:人民币

项目名称	关联方	期末账面余额	期初账面余额
应付账款	均瑶集团上海食品有限公司	71,190.01	20,678.04
	上海君瑞宾馆有限公司	12,250.00	10,260.00
	上海均瑶(集团)有限公司	3,000,000.00	
	小计	3,083,440.01	30,938.04
其他应付款			
	上海均瑶国际广场有限公司	352,800.00	
	上海均瑶(集团)有限公司	540,000.00	
	小计	892,800.00	

#### 8、 关联方承诺

适用 不适用

#### 9、 其他

适用 不适用

### 十三、 股份支付

#### 1、 股份支付总体情况

适用 不适用

#### 2、 以权益结算的股份支付情况

适用 不适用

#### 3、 以现金结算的股份支付情况

适用 不适用

#### 4、 股份支付的修改、终止情况

适用 不适用

#### 5、 其他

适用 不适用

### 十四、 承诺及或有事项

#### 1、 重要承诺事项

适用 不适用

资产负债表日存在的对外重要承诺、性质、金额

(一) 已签订的正在或准备履行的租赁合同及财务影响:

##### 1、 融资租赁租入

租入资产名称	租金总额	已付租金	未付租金
第一批第四架(B6787)	341,366,936.80	207,256,259.63	134,110,677.17



租入资产名称	租金总额	已付租金	未付租金
第三批第三架 (B6966)	349,404,554.35	161,453,199.57	187,951,354.78
发动机	46,752,776.04	43,397,677.57	3,355,098.47
九元飞机 (B1552)	323,599,304.05	45,673,404.84	277,925,899.21
九元飞机 (B1551)	319,344,911.64	22,835,650.18	296,509,261.46
模拟机	39,955,702.32	4,994,462.79	34,961,239.53
合计	1,420,424,185.20	485,610,654.58	934,813,530.62

## 2、 经营租赁租入

### (1) 飞机租赁

截至 2017 年 12 月 31 日止, 公司经营性租入飞机 41 架, 发动机 1 个, 租期 12 年, 剩余租赁期 12 至 143 月, 截至 2017 年 12 月 31 日止未付租金为 117,941.03 万美元。剩余租期应付租金合计数若按 2017 年 12 月 31 日中国人民银行公布的美元对人民币中间汇率折算, 合人民币 770,650.31 万元。

### (2) 办公用房租赁

公司已签订了租赁合同, 租赁虹桥机场西区虹翔三路 80 号办公用房, 建筑面积 46,729.9 平方米, 及大楼西南侧约 7,700 平方米停车场, 期限从 2011 年 9 月 1 日至 2021 年 8 月 31 日。截至 2017 年 12 月 31 日止, 剩余租期尚需付租金 16,628.87 万元。

### (二) 截至 2017 年 12 月 31 日止公司以人民币 103,806,282.83 元作质押开立信用证:

质押权人	质押金额	开立的信用证金额
银行 A	1,660,000.00	USD2,436,000.00
银行 B	31,784,140.00	USD37,602,123.23
银行 C	1,406,000.00	USD1,850,000.00
银行 D	24,086,146.81	USD32,114,000.00
银行 E	44,869,996.02	USD58,130,663.54
合计	103,806,282.83	

### (三) 截至 2017 年 12 月 31 日止公司以人民币 71,109,211.49 元作质押开立银行保函, 部分保函质押取得银行借款:

质权人	质押金额	开立的保函金额
银行 B (注 1)	24,630,000.00	USD32,330,000.00
银行 D (注 2)	3,872,854.40	USD5,620,000.00
银行 D (注 3)	7,851,879.45	USD11,392,744.41





质权人	质押金额	开立的保函金额
银行 B (注 4)	26,550,000.00	USD36,550,000.00
银行 F	3,346,480.00	RMB33,464,800.00
银行 B	60,000.00	MOP511,000.00
银行 B	280,000.00	USD400,000.00
银行 D	65,000.00	HKD 642,900.00
银行 D	2,739,261.95	USD 3,624,740.00
银行 E	284,746.00	THB14,000,000.00
银行 E	1,428,989.69	USD 2,017,000.00
合计	71,109,211.49	

注 1: 公司以人民币 24,630,000.00 元质押, 开具了美元 32,330,000.00 元的保函, 并以保函质押取得了美元 32,000,000.00 的借款。

注 2: 公司以人民币 3,872,854.40 元质押, 开具了美元 5,620,000.00 元的保函, 并以保函质押取得了美元 5,453,457.80 的借款。

注 3: 公司以人民币 7,851,879.45 元质押, 开具了美元 11,392,744.41 元的保函, 并以保函质押取得了美元 11,060,916.90 的借款。

注 4: 公司以人民币 26,550,000.00 元质押, 开具了美元 36,550,000.00 美元的保函, 并以保函质押取得了美元 36,000,000.00 的借款。

(四) 截至 2017 年 12 月 31 日止, 公司以自有的飞机抵押给银行, 取得银行借款:

借款银行	借款金额	借款期限	抵押飞机型号
银行 A	US\$12,019,136.40	2009.7.8~2021.7.7	B6572
银行 A	197,069,080.00	2015.12.24~2027.12.23	B8235
银行 G	¥215,120,000.00	2017.8.23~2029.8.22	B1592
银行 B	¥227,800,000.00	2016.6.27~2026.6.22	B8539
银行 A	¥198,625,406.85	2015.10.28~2027.10.27	B8236
银行 F	¥201,871,683.07	2016.6.1~2028.5.31	B8536
银行 F	¥202,318,804.38	2016.6.23~2028.6.22	B8538
银行 E	¥227,800,000.00	2016.6.29~2026.6.28	B8540
银行 G	¥18,670,000.00	2017.8.23~2029.8.22	B1472
银行 G	¥18,670,000.00	2017.8.23~2029.8.22	B1473
银行 F	¥245,012,195.96	2017.3.23~2029.3.22	B8956
银行 F	¥245,544,676.46	2017.3.14~2029.3.9	B8955
银行 E	¥256,049,250.00	2017.3.28~2027.3.27	B8957



借款银行	借款金额	借款期限	抵押飞机型号
银行 G	¥105,000,000.00	2017.1.19~2025.1.18	B6860
银行 G	¥107,000,000.00	2017.2.9~2025.2.8	B6788
银行 G	¥96,000,000.00	2017.1.23~2025.1.22	B9957
银行 G	¥105,000,000.00	2017.2.16~2025.2.15	B6861

(五) 截至 2017 年 12 月 31 日止,公司以飞机 B1551 抵押取得售后回租融资金额 264,679,260.00 元。抵押登记日期为 2017 年 3 月 24 日,抵押期限 120 个月。

(六) 转让上海华瑞融资租赁有限公司 100%股权

经公司 2016 年年度股东大会、第二届董事会第二十二次会议审议批准,公司与上海爱建集团股份有限公司于 2017 年 1 月 23 日签署《上海吉祥航空股份有限公司、上海吉祥航空香港有限公司与上海爱建集团股份有限公司关于上海华瑞融资租赁有限公司之股权转让意向书》,拟转让上海华瑞融资租赁有限公司 100%的股权,股权转让价格将由各方根据具有证券期货相关业务资格的资产评估机构出具的资产评估报告中确认的标的资产评估值协商确定。经公司 2016 年年度股东大会、第二届董事会第二十三次会议审议批准,公司与上海爱建集团股份有限公司于 2017 年 2 月 3 日在上海市签署了《上海吉祥航空股份有限公司、上海吉祥航空香港有限公司与上海爱建集团股份有限公司关于上海华瑞融资租赁有限公司之股权转让意向协议之补充协议》。截至目前,本事项正在有序推进中。

2、或有事项

(1). 资产负债表日存在的重要或有事项

适用 不适用

(2). 公司没有需要披露的重要或有事项,也应予以说明:

适用 不适用

3、其他

适用 不适用

十五、资产负债表日后事项

1、重要的非调整事项

适用 不适用

2、利润分配情况

适用 不适用

3、销售退回

适用 不适用



#### 4、其他资产负债表日后事项说明

适用 不适用

##### (一) 资产负债表日后利润分配情况说明

公司 2018 年 4 月 15 日召开第三届董事会第六次会议，公司拟以截至 2017 年 12 月 31 日公司总股本 1,797,013,477 股为基数，向全体股东进行现金分红，每 10 股派发现金红利 2.28 元（含税），共计派发 409,719,072.756 元（含税），2017 年度公司不以资本公积金转增股本。上述利润分配预案尚需提请公司 2017 年度股东大会批准。

##### (二) 控股股东股份质押的情况

均瑶集团于 2018 年 3 月 5 日将其持有公司的 12,000,000 股限售流通股股票质押给中国工商银行股份有限公司上海市长宁支行，占公司总股本的 0.67%。质押期限自 2018 年 3 月 5 日起至质押双方办理解除质押手续为止，相关质押登记手续已办理完毕。

##### (三) 公司第一期员工持股计划实施进展

公司 2018 年 1 月 29 日召开第三届董事会第五次会议、2018 年第一次临时股东大会，审议通过了《关于上海吉祥航空股份有限公司第一期员工持股计划(草案)及其摘要的议案》等相关议案。截至 2018 年 4 月 15 日，公司第一期员工持股计划正在签署认购协议等筹备过程中，尚未开始购买公司股票。

#### 十六、其他重要事项

##### 1、前期会计差错更正

###### (1). 追溯重述法

适用 不适用

###### (2). 未来适用法

适用 不适用

##### 2、债务重组

适用 不适用

##### 3、资产置换

###### (1). 非货币性资产交换

适用 不适用

###### (2). 其他资产置换

适用 不适用

##### 4、年金计划

适用 不适用



5、 终止经营

适用 不适用

6、 分部信息

(1). 报告分部的确定依据与会计政策:

适用 不适用

(2). 报告分部的财务信息

适用 不适用

(3). 公司无报告分部的, 或者不能披露各报告分部的资产总额和负债总额的, 应说明原因

适用 不适用

(4). 其他说明:

适用 不适用

7、 其他对投资者决策有影响的重要交易和事项

适用 不适用

8、 其他

适用 不适用

十七、 母公司财务报表主要项目注释

1、 应收账款

(1). 应收账款分类披露:

适用 不适用

单位: 元 币种: 人民币

种类	期末余额					期初余额				
	账面余额		坏账准备		账面价值	账面余额		坏账准备		账面价值
	金额	比例 (%)	金额	计提比例 (%)		金额	比例 (%)	金额	计提比例 (%)	
单项金额重大并单独计提坏账准备的应收账款										
按信用风险特征组合计提坏账准备的应收账款	233,567,890.57	99.58	194,220.00	0.08	233,373,670.57	190,764,374.66	100.00	837,218.34	0.44	189,927,156.32

单项金额不重大但单独计提坏账准备的应收账款	989,277.00	0.42	654,277.00	66.14	335,000.00					
合计	234,557,167.57	100.00	848,497.00	0.36	233,708,670.57	190,764,374.66	100.00	837,218.34	0.44	189,927,156.32

期末单项金额重大并单项计提坏账准备的应收账款：

适用 不适用

组合中，按账龄分析法计提坏账准备的应收账款：

适用 不适用

单位：元 币种：人民币

账龄	期末余额		
	应收账款	坏账准备	计提比例 (%)
1 年以内	232,480,152.21	0	0
其中：1 年以内分项			
	232,480,152.21	0	0
1 年以内小计	232,480,152.21	0	0
5 年以上	194,220.00	194,220.00	100
合计	232,674,372.21	194,220.00	0.08

组合中，采用余额百分比法计提坏账准备的应收账款：

适用 不适用

组合中，采用其他方法计提坏账准备的应收账款：

适用 不适用

**(2). 本期计提、收回或转回的坏账准备情况：**

本期计提坏账准备金额 11,278.66 元；本期收回或转回坏账准备金额 0 元。

其中本期坏账准备收回或转回金额重要的：

适用 不适用

**(3). 本期实际核销的应收账款情况**

适用 不适用

其中重要的应收账款核销情况

适用 不适用



(4). 按欠款方归集的期末余额前五名的应收账款情况:

√适用 □不适用

单位名称	期末余额		
	应收账款	占应收账款合计数的比例 (%)	坏账准备
客户 A	54,202,147.94	23.11	
客户 B	23,001,881.42	9.81	
客户 C	15,860,000.00	6.76	
客户 D	14,657,693.45	6.25	
客户 E	9,559,200.71	4.08	
合计	117,280,923.52	50.01	

(5). 因金融资产转移而终止确认的应收账款:

□适用 √不适用

(6). 转移应收账款且继续涉入形成的资产、负债金额:

□适用 √不适用

其他说明:

□适用 √不适用

2、其他应收款

(1). 其他应收款分类披露:

√适用 □不适用

单位: 元 币种: 人民币

类别	期末余额					期初余额				
	账面余额		坏账准备		账面价值	账面余额		坏账准备		账面价值
	金额	比例 (%)	金额	计提比例 (%)		金额	比例 (%)	金额	计提比例 (%)	
单项金额重大并单独计提坏账准备的其他应收款										
按信用风险特征组合计提坏账准备的其他应收款	1,864,322,097.05	99.19	11,269,639.76	0.60	1,853,052,457.29	1,818,963,655.89	99.12	28,698,950.96	1.58	1,790,264,704.93



单项金额不重大但单独计提坏账准备的其他应收款	15,290,028.00	0.81	15,290,028.00	100.00		16,232,580.00	0.88	16,232,580.00	100.00	
合计	1,879,612,125.05	100.00	26,559,667.76	1.41	1,853,052,457.29	1,835,196,235.89	100.00	44,931,530.96	2.45	1,790,264,704.93

期末单项金额重大并单项计提坏账准备的其他应收款：

适用 不适用

组合中，按账龄分析法计提坏账准备的其他应收款：

适用 不适用

单位：元 币种：人民币

账龄	期末余额		
	其他应收款	坏账准备	计提比例 (%)
1 年以内			
其中：1 年以内分项	145,891,861.16		
1 年以内小计	145,891,861.16		
1 至 2 年	14,213,069.16	1,421,306.92	10.00
2 至 3 年	696,405.25	208,921.58	30.00
3 年以上			
3 至 4 年	3,374,523.25	1,687,261.63	50.00
4 至 5 年	2,107,864.27	1,686,291.42	80.00
5 年以上	1,403,058.21	1,403,058.21	100.00
合计	167,686,781.30	6,406,839.76	3.82

组合中，采用余额百分比法计提坏账准备的其他应收款：

适用 不适用

组合中，采用其他方法计提坏账准备的其他应收款：

适用 不适用

**(2) 本期计提、收回或转回的坏账准备情况：**

本期计提坏账准备金额 0 元；本期收回或转回坏账准备金额 18,371,863.20 元。

其中本期坏账准备转回或收回金额重要的：

适用 不适用

**(3) 本期实际核销的其他应收款情况**

适用 不适用



(4). 其他应收款按款项性质分类情况

适用 不适用

(5). 按欠款方归集的期末余额前五名的其他应收款情况:

适用 不适用

单位: 元 币种: 人民币

单位名称	款项的性质	期末余额	账龄	占其他应收款期末余额合计数的比例(%)	坏账准备期末余额
九元航空有限公司	往来款	318,574,649.42	2年以内	16.95	318,574,649.42
Shanghai Juneyao Airline Hong Kong Limited	往来款	275,357,397.56	4年以内	14.65	275,357,397.56
上海华瑞融资租赁有限公司	飞机租赁保证金、往来款	194,171,053.31	3年以内	10.33	194,171,053.31
债务人 A	飞机租赁押金、大修保证金	154,705,167.11	5年以内	8.23	154,705,167.11
债务人 B	飞机租赁押金、大修保证金	106,887,154.59	5年以内、5年以上	5.69	106,887,154.59
合计	/	1,049,695,421.99	/	55.85	1,049,695,421.99

(6). 涉及政府补助的应收款项

适用 不适用

(7). 因金融资产转移而终止确认的其他应收款:

适用 不适用

(8). 转移其他应收款且继续涉入形成的资产、负债金额:

适用 不适用

其他说明:

适用 不适用

3、长期股权投资

适用 不适用

单位: 元 币种: 人民币

项目	期末余额			期初余额		
	账面余额	减值准备	账面价值	账面余额	减值准备	账面价值



对子公司投资	1,705,571,781.56	1,705,571,781.56	1,555,571,781.56	1,555,571,781.56
对联营、合营企业投资				
合计	1,705,571,781.56	1,705,571,781.56	1,555,571,781.56	1,555,571,781.56

(1) 对子公司投资

√适用 □不适用

单位：元 币种：人民币

被投资单位	期初余额	本期增加	本期减少	期末余额	本期计提减值准备	减值准备期末余额
上海吉宁文化传媒有限公司	2,000,000.00			2,000,000.00		
上海吉祥航空服务有限公司	300,000,000.00			300,000,000.00		
上海均瑶国际航空旅行社有限公司	2,071,781.56			2,071,781.56		
九元航空有限公司	474,000,000.00			474,000,000.00		
上海华瑞融资租赁有限公司	750,000,000.00	150,000,000.00		900,000,000.00		
上海淘旅行网络科技有限公司	27,500,000.00			27,500,000.00		
合计	1,555,571,781.56	150,000,000.00		1,705,571,781.56		

(2) 对联营、合营企业投资

√适用 □不适用

单位：元 币种：人民币

投资单位	期初余额	本期增减变动								期末余额	减值准备期末余额
		追加投资	减少投资	权益法下确认的投资损益	其他综合收益调整	其他权益变动	宣告发放现金股利或利润	计提减值准备	其他		
一、合营企业											
小计											
二、联营企业											
上海君瑞											

宾馆有限公司											
小计											
合计											

其他说明：

公司对上海君瑞宾馆有限公司的股权投资账面价值已减记为 0。详见本附注九/3。

#### 4、营业收入和营业成本：

适用  不适用

单位：元 币种：人民币

项目	本期发生额		上期发生额	
	收入	成本	收入	成本
主营业务	10,493,887,232.60	8,498,571,302.36	8,796,209,032.03	6,873,345,325.80
其他业务	92,983,580.11	11,131,088.70	78,023,761.77	12,625,472.39
合计	10,586,870,812.71	8,509,702,391.06	8,874,232,793.80	6,885,970,798.19

#### 5、投资收益

适用  不适用

单位：元 币种：人民币

项目	本期发生额	上期发生额
权益法核算的长期股权投资收益	725,227.83	-4,900,640.48
处置长期股权投资产生的投资收益	11,940,373.41	
合计	12,665,601.24	-4,900,640.48

#### 6、其他

适用  不适用

### 十八、 补充资料

#### 1、 当期非经常性损益明细表

适用  不适用

单位：元 币种：人民币

项目	金额	说明
非流动资产处置损益	42,476,035.94	
计入当期损益的政府补助（与企业业务密切相关，按照国家统一标准定额或定量享受的政府补助除外）	115,796,111.39	
委托他人投资或管理资产的损益	2,440,633.36	
除同公司正常经营业务相关的有效套期保值业务外，持有交易性金融资产、交易性金融负债产生的公允价值变动损益，以及处置交易性金融资产、交易性金融负债和可供出售金融资产取得的投资收益	11,940,373.41	
除上述各项之外的其他营业外收入和支出	53,599,746.02	
所得税影响额	-55,923,694.96	

少数股东权益影响额	-11,662,052.08	
合计	158,667,153.08	

对公司根据《公开发行证券的公司信息披露解释性公告第 1 号——非经常性损益》定义界定的非经常性损益项目，以及把《公开发行证券的公司信息披露解释性公告第 1 号——非经常性损益》中列举的非经常性损益项目界定为经常性损益的项目，应说明原因。

适用 不适用

## 2、净资产收益率及每股收益

适用 不适用

报告期利润	加权平均净资产收益率 (%)	每股收益	
		基本每股收益	稀释每股收益
归属于公司普通股股东的净利润	16.30	0.74	0.74
扣除非经常性损益后归属于公司普通股股东的净利润	14.35	0.65	0.65

## 3、境内外会计准则下会计数据差异

适用 不适用

## 4、其他

适用 不适用

## 第十二节 备查文件目录

备查文件目录	带有法定代表人、主管会计工作负责人、会计机构负责人签名并盖章的财务报表
备查文件目录	载有会计师事务所、注册会计师签名并盖章的审计报告原件
备查文件目录	报告期在中国证监会指定报纸上公开披露过的所有公司文件的正本及公告的原稿

董事长：王均金

董事会批准报送日期：2018 年 4 月 15 日

## 修订信息

适用 不适用